

Нові Надходження

Випускникам





Медицина за Девідсоном : принципи і практика [Текст] = Devidson's Principles and Practice of Medicine : в 3-х т. : посібник : пер. 23-го англ. вид. / ред. Стюарт Г. Ралстон, Ян Д. Пенман, Марк В. Дж. Стрекен, Ричард П. Гобсон, ред. пер. В'ячеслав Ждан, Лілія Бабінець, Людмила Псієшвілі, Валентина Величко, Наталья Михайловська. - Київ : Медицина, 2020 - 2021


У 23-му виданні висвітлено патофізіологію та клінічні прояви найважливіших станів з основних спеціальностей внутрішньої медицини, описано методи обстеження пацієнтів, а також діагностику та лікування цих захворювань. Книга, створена на основі славних лекцій сера Стенлі Девідсона, і досі актуальна, оскільки автори постійно відстежують досягнення сучасної медицини і подають важливу інформацію у зручному для сприйняття, стислому та прекрасно ілюстрованому форматі.

Книга «Медицина за Девідсоном: принципи і практика» поєднує медичну науку з клінічною медициною, містить базові знання та практичні поради в доступному й зручному для сприйняття форматі.

Для студентів, лікарів-інтернів, резидентів, субординаторів і магістрів медичних закладів вищої освіти, лікарів-практиків різних спеціальностей.

ІНТЕНСИВНА ТЕРАПІЯ:

сучасна діагностика
та лікування критичних станів



Навчальний посібник

За редакцією

Л. В. Усенко, О. В. Царьова, Ю. Ю. Кобеляцького



Видавництво
«Новий Світ-2000»

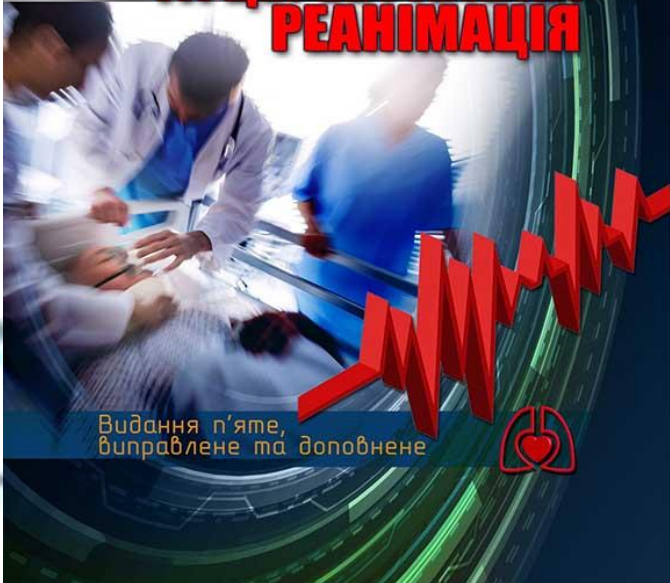
Інтенсивна терапія : сучасна діагностика та лікування критичних станів [Текст] : навч. посіб. / Л. В. Усенко ; ред.: Л. В. Усенко, О. В. Царьов, Ю. Ю. Кобеляцький ; МОЗ України, Дніпр. держ. мед. ун-т. - Львів : Новий світ-2021. - 321 с.

http://lib.dma.dp.ua/cgi-bin/irbis64r_14/cgiirbis_64.exe

Навчальний посібник розроблено відповідно до навчальної програми з анестезіології та інтенсивної терапії, містить основи вивчення студентами основних принципів інтенсивної терапії критичних станів різного генезису, Узагальнено основні питання патофізіології, діагностики та інтенсивної терапії критичних і термінальних станів. Навчальний посібник орієнтований на діючі державні та міжнародні стандарти надання медичної допомоги дорослим, відповідає вимогам програм підготовки студентів медичних закладів вищої освіти з дисциплін «Анестезіологія та інтенсивна терапія».

Л. В. Усенко, О. В. Царьов, Ю. Ю. Кобеляцький

СЕРЦЕВО-ЛЕГЕНЕВА ТА ЦЕРЕБРАЛЬНА РЕАНІМАЦІЯ



Видання п'яте,
виправлене та доповнене



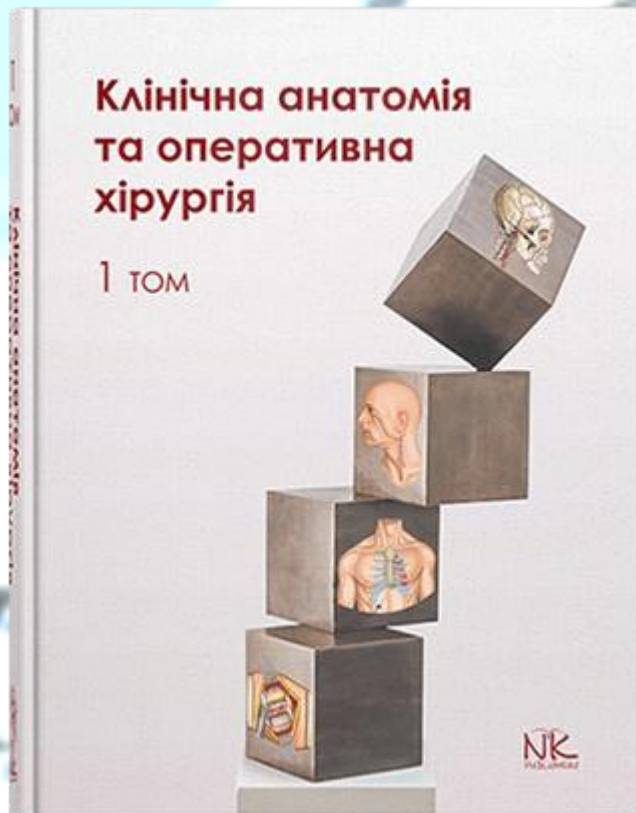
У навчальному посібнику викладено основні принципи проведення серцево-легеневої та церебральної реанімації, що базуються на основі останніх рекомендацій Європейської Ради з реанімації (ERC) 2021 року, а також принципи ведення постреанімаційного періоду в умовах реанімаційного відділення стаціонару. Узагальнено основні практичні і деякі теоретичні питання інтенсивної терапії критичних і термінальних станів. Навчальний посібник орієнтований на діючі державні та міжнародні стандарти надання медичної допомоги і розроблений для підготовки студентів та лікарів-інтернів медичних закладів вищої освіти, а також може бути корисним для практичних лікарів та викладачів медичних коледжів.

Усенко, Л. В.

Серцево-легенева та церебральна реанімація

[Текст] : навч. посіб. / Л. В. Усенко, О. В. Царьов, Ю. Ю. Кобеляцький ; МОЗ України, Дніпр. держ. мед. ун-т. - 5-е вид., випр. и допов. - Львів : Марченко Т. В., 2021.

http://lib.dma.dp.ua/cgi-bin/irbis64r_14/cgiirbis_64.exe

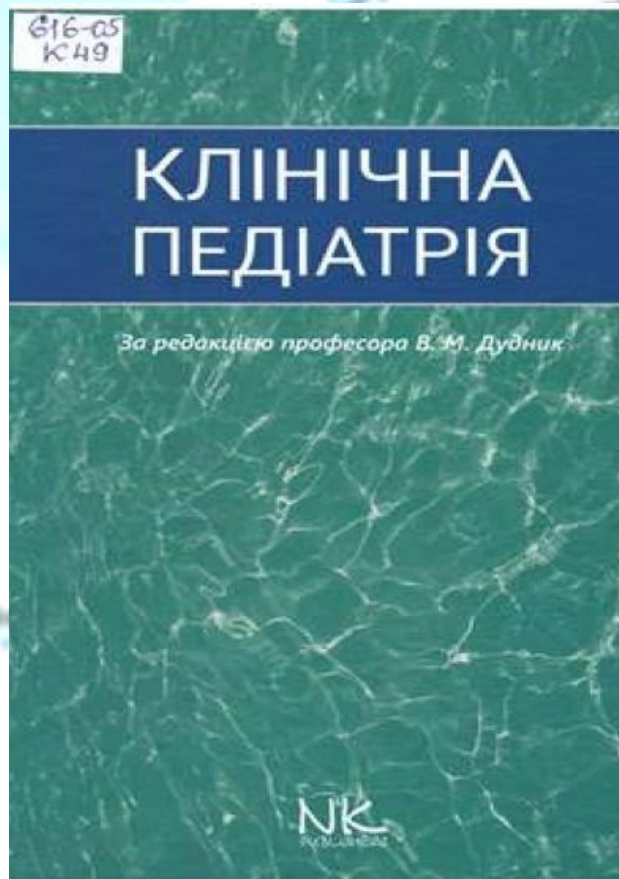


Клінічна анатомія та оперативна хірургія [Текст]
: в 2-х т. / В. І. Півторак [и др.] ; ред.: В. І.
Півторак , О. Б. Кобзар ; МОЗ України : баз. підр.
для студентів мед. фак. вишів України IV рівня
акредитації. - Вінниця : Нова Кн., 2021 - .
Т. 1. - 2021. - 565 с.

http://lib.dma.dp.ua/cgi-bin/irbis64r_14/cgiirbis_64.exe

Підручник створено у відповідності з новою навчальною програмою для медичних факультетів з урахуванням рекомендацій МОН та МОЗ України. Над створенням підручника працював авторський колектив, у якому об'єднали свої зусилля фахівці, що представляють більшість медичних закладів вищої освіти України. Мета підручника – надання конкретних знань з будови тіла людини, які становлять основу для обґрунтування постановки діагнозу, вибору оптимальних оперативних доступів та оперативних прийомів, засвоєння техніки хірургічних втручань. Усі назви анатомічних елементів відповідають Міжнародній анатомічній номенклатурі, прийнятій у м. Сан-Паулу (Бразилія). Українські еквіваленти назв наведено за виданням “Міжнародна анатомічна термінологія (латинські, українські, російські та англійські еквіваленти)” за ред. В.Г. Черкасова (2010). Підручник містить велику кількість оригінальних малюнків та ілюстрацій, спільно створених авторським колективом і художниками видавництва.

Для студентів вищих медичних навчальних закладів IV рівня акредитації, інтернів і молодих спеціалістів, що приступають до самостійної роботи та підвищують кваліфікацію.



Підручник розроблений відповідно до навчальної програми з педіатрії як для дипломного, так і для післядипломного рівня підготовки лікарів різних спеціальностей, особливо лікарів-педіатрів, лікарів загальної практики сімейної медицини.

Клінічна педіатрія [Текст] : підручник / В. М. Дудник [и др.] ; ред. В. М. Дудник ; Вінниц. нац. мед. ун-т ім. М. І. Пирогова. - Вінниця : Нова Кн., 2021. - 647 с

Рекомендовано для студентів 6 курсу закладів вищої медичної освіти, лікарів-інтернів, ординаторів, викладачів.

http://lib.dma.dp.ua/cgi-bin/irbis64r_14/cgiirbis_64.exe

Мавропуло Т.К., Мокія-Сербіна С.О.
Золотарьова М.К., Казіцька Н.М.
Плеханова Т.М., Степаненко Т.І.

**Актуальні питання
надання медичної допомоги дітям
з позиції безпеки пацієнта**

Навчальний посібник



Видавництво "Новий Світ - 2000"



Актуальні питання надання медичної допомоги дітям з позиції безпеки пацієнта [Текст] : навч. посіб. / Т. К. Мавропуло [и др.] ; Дніпр. держ. мед. ун-т. - Львів : Новий світ- 2021. - 221 с.

http://lib.dma.dp.ua/cgi-bin/irbis64r_14/cgiirbis_64.exe

Однією з важливих умов запобігання небажаним наслідкам надання медичної допомоги є підготовка лікарів з питань безпеки пацієнта, яка включає як поширення знань, так і пропозицію рішень для модифікації медичної практики. Вкрай важливо, щоб медичні працівники набули знання про назологію загроз та причини заподіяння шкоди педіатричним пацієнтам та мали навички запобігання подібним ризикам.

Навчальний посібник розрахований на практичних лікарів-педіатрів, лікарів-неонатологів, лікарів загальної практики – сімейної медицини, лікарів-інтернів, студентів медичних ВУЗів III-IV рівнів акредитації.

Викладена в посібнику інформація допомагає лікарю проводити оцінку стану безпеки надання медичних послуг на різних рівнях медичної допомоги в сучасних умовах.



Підручник з онкології для студентів медичних університетів, лікарів-інтернів, клінічних ординаторів, лікарів-онкологів, сімейних лікарів складений з врахуванням навчальної програми з онкології для студентів медичних і стоматологічних факультетів медичних університетів та програми післядипломної спеціалізації по онкології. В підручнику розглянуті питання організації онкологічної служби в Україні, етіологія пухлин та канцерогенез, епідеміологія, клініка, діагностика, сучасні класифікації, лікування, профілактика, основних локалізацій злоякісних пухлин, основні питання паліативної допомоги онкологічним хворим. Суттєвою відмінністю підручника від існуючих видань є включення до видання TNM-класифікації 8 редакції за 2017 рік, схеми лімфатичного відтоку, розглянуті питання лікування раку з врахуванням останніх рекомендацій NCCN, ASCO, ESMO, EHA та інших авторитетних міжнародних організацій, що вивчають злоякісні пухлини.

Онкологія [Текст] : підруч. для студентів мед. ун-тів, лікарів-інтернів, клініч. ординаторів, лікарів-онкологів, сімейн. лікарів / В. Ф. Завізіон [и др.]. - Львів : Марченко Т. В., 2021. - 479 с.

http://lib.dma.dp.ua/cgi-bin/irbis64r_14/cgiirbis_64.exe

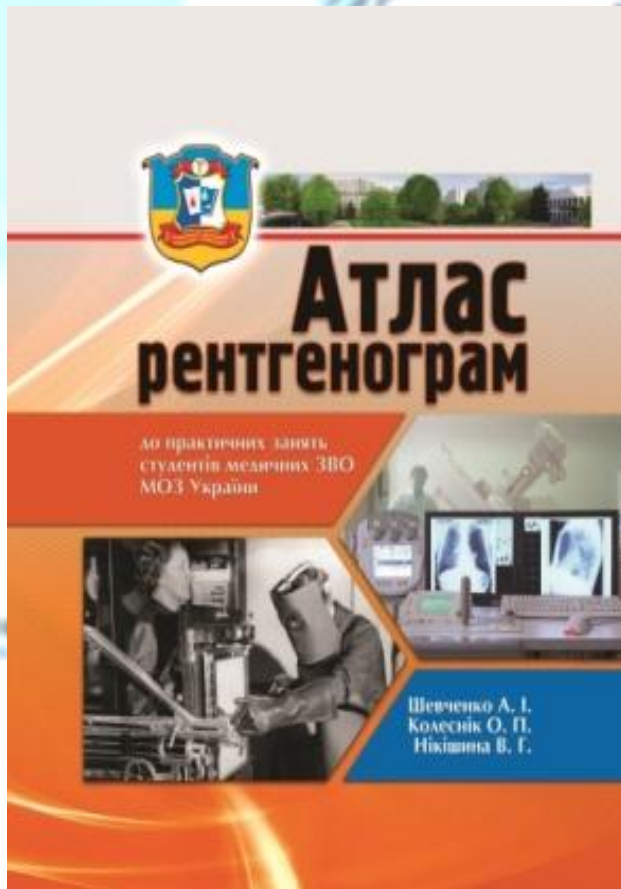


У посібнику наведено комплексний огляд ведення онкологічних хворих із різною локалізацією пухлин з акцентом на практичній інформації, яку можна застосовувати в повсякденній практиці догляду за пацієнтами. Завдяки допомозі експертів і вчених із Національного інституту раку, Національного інституту здоров'я, Клівлендської клініки та інших відомих установ останнє видання книги було ретельно доопрацьовано з додаванням нового матеріалу, що дало змогу й надалі подавати практичні рекомендації з оцінювання, діагностики й лікування онкологічних хворих.

Посібник буде корисним для онкологів, медсестер, ординаторів і резидентів онкологічних відділень, а також медичних працівників суміжних спеціальностей.

Клінічна онкологія : посібник Бетезди [Текст] = The Bethesda Handbook of Clinical Oncology : пер. 5-го англ. вид. / Нац. ін-т раку, м. Бетезда, США ; ред.: Дж. Абрагам, Дж. Л. Галлі, І. Галайчук. - Київ : Медицина, 2021. - 925 с.

http://lib.dma.dp.ua/cgi-bin/irbis64r_14/cgiirbis_64.exe

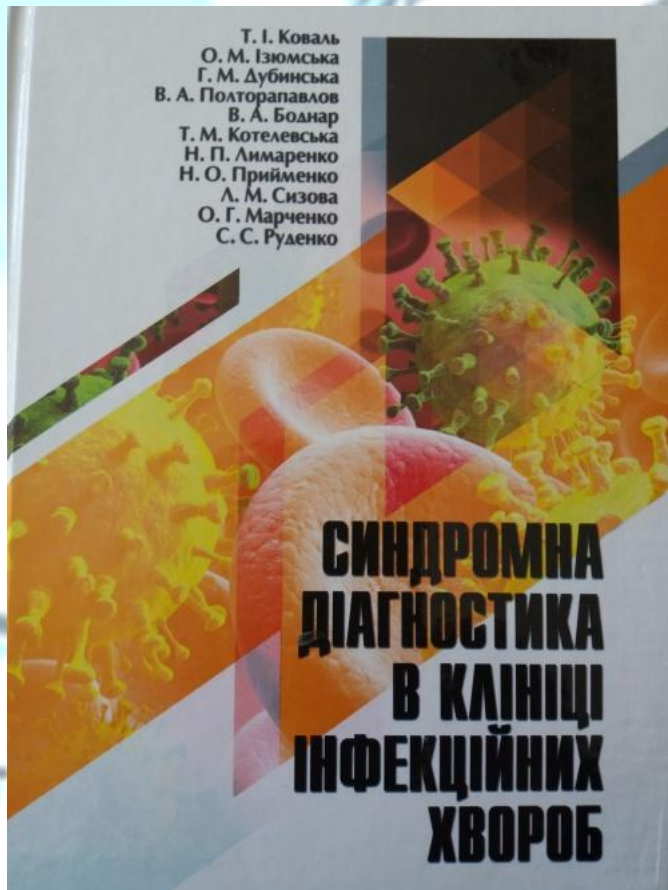


Шевченко, А. І.

Атлас рентгенограм [Текст] : до практичних занять студентів мед. ЗВО МОЗ України 5-6 курсів спец. "Медицина", "Педіатрія" / А. І. Шевченко, О. П. Колеснік, В. Г. Нікішина ; Запорізь. держ. мед. ун-т, Каф. онкології та онкохірургії. - Львів : Марченко Т. В., 2021. - 119 с.

http://lib.dma.dp.ua/cgi-bin/irbis64r_14/cgiirbis_64.exe

У атласі викладені основні відомості про рентгенологічну анатомію органів грудної порожнини, травного та сечовивідного тракту, молочної залози. У кожному розділі наведені клініко-анатомічні класифікації онкопатології бронхо-легеневої системи, стравоходу, шлунка, ободової і прямої кишки, сечовивідної системи і молочної залози – основних локалізацій, передбачених типовою навчальною програмою з онкології та їх рентгенологічна семіотика. Всі розділи проілюстровані відповідними рентгенограмами, комп'ютерними томограмами як онкопатології, так і захворювань, що входять до диференціально-діагностичного ряду. Викладені в атласі основні відомості необхідні студентам, інтернам, аспірантам та курсантам як у навчанні, так і у повсякденній роботі. Атлас рентгенограм до практичних занять студентів 5-го курсу є допоміжним засобом засвоєння важливої діагностичної інформації майбутніми лікарями. А саме, знань та вмінь інтерпретації даних оглядової рентгенограми, комп'ютерної томографії тощо. «Атлас» побудовано таким чином, щоб студент мав змогу засвоїти основні навички встановлення діагнозу, використовуючи дані рентгену.



Синдромна діагностика в клініці інфекційних хвороб [Текст] : навч. посіб. /Т.І. Коваль, О.М.Ізюмська,Г.М.Дубинська . - Львів : Магнолія, 2021. - 270 с.

http://lib.dma.dp.ua/cgi-bin/irbis64r_14/cgiirbis_64.exe

В посібнику детально охарактеризовані всі синдроми, які найчастіше зустрічаються в клініці інфекційних хвороб, та складені алгоритми діагностичного пошуку за наявності у хворого цих синдромів. Особлива увага приділена тактиці обстеження та ведення пацієнтів з відповідними синдромами.

Запропонований посібник буде корисним студентам, інтернам та у практичній роботі як молодим фахівцям, та і досвідченим практикуючим лікарям.



У виданні наведена інформація, необхідна лікарю для безперервної медичної післядипломної освіти та студентам старших курсів медичних університетів. Висвітлені найважливіші нозологічні форми інфекційних хвороб, які можуть уражати вагітних, породіль і жінок у післяпологовому періоді. Видання містить сучасну інформацію про клініку, діагностику, сучасні методи лікування та акушерську тактику у вагітних і породіль, які переносять інфекційні хвороби.

Підручник буде корисний для лікарів-інтернів, лікарів-слухачів закладів післядипломної освіти та студентів старших курсів медичних університетів.

Інфекційні та паразитарні хвороби у вагітних і породіль : клініка, діагностика, лікування, акушерська тактика [Текст] : в 3-х т. : підручник / І. М. Асоян [и др.] ; ред.: В. П. Малий, В. С. Копча ; МОН України, МОЗ України, Харк. мед. акад. післядиплом. освіти, Терноп. нац. мед. ун-т ім. І. Я. Горбачевського. - Львів : Марченко Т. В., 2021. - Т. 1. - 2021. - 335 с.

http://lib.dma.dp.ua/cgi-bin/irbis64r_14/cgiirbis_64.exe



Підручник містить інформацію щодо основних фундаментальних питань пластично-реконструктивної хірургії. Висвітлені методики діагностики та лікування, що застосовуються в клініці пластичної реконструктивно-відновлювальної та косметичної хірургії. Наведені дані щодо сучасних методик контурної пластики з використанням новітніх розробок в галузі застосування імплантологічних біоматеріалів та тканинної інженерії майбутнього.

Рекомендований для здобувачів другого (магістерського) рівня закладів вищої медичної освіти, як підручник з курсу за вибором «Пластична та реконструктивна хірургія» навчального плану підготовки фахівців за спеціальністю «Стоматологія».

Пластична та реконструктивна хірургія
[Текст] : підручник / Д. С. Аветікова [и др.] ; ред. Д. С. Аветіков. - 2-е вид., перероб. - Львів : Магнолія 2006, 2021. - 431 с.

http://lib.dma.dp.ua/cgi-bin/irbis64r_14/cgiirbis_64.exe



Клінічна фармакологія [Текст] :
підручник / О. М. Біловол [и др.] ; ред.
О. М. Біловол. - Вінниця : Нова Кн.,
2021. - 539 с

[http://lib.dma.dp.ua/cgi-
bin/irbis64r_14/cgiirbis_64.exe](http://lib.dma.dp.ua/cgi-bin/irbis64r_14/cgiirbis_64.exe)

Підручник складено відповідно до навчальної програми з клінічної фармакології для студентів стоматологічних факультетів вищих медичних навчальних закладів III–IV рівнів акредитації. У книзі доступно та наочно подана інформація з дисципліни клінічна фармакологія. Викладений матеріал базується на принципах доказовості та науковості. В тексті книг подана актуальна інформація про всі аспекти клінічної фармакології. Підручник детально та доступно описує всі механізми взаємодії лікарських засобів із мікро та макроорганізмами. У підручнику описані групи лікарських засобів, які використовуються у клінічній практиці лікаря та доповнені прикладами препаратів актуальними на сьогодні в Україні. Висвітлені особливості певних груп лікарських засобів та їх взаємодія. Для зручності читачу окремо винесено таблиці з торговими назвами препаратів та їх аналогами. Книга стане в нагоді студентам вищих медичних навчальних закладів освіти, лікарям-інтернам та практикуючим лікарям.



Побічна дія ліків [Текст] : підруч. для студентів вищ. закл. мед. освіти МОЗ України / І. Ф. Беленічев [и др.] ; Запоріз. держ. мед. ун-т, Ін-т фармакології та токсикології НАМН України, Держ. експерт. центр МОЗ України. - Вінниця : Нова Кн., 2021. - 355 с.

http://lib.dma.dp.ua/cgi-bin/irbis64r_14/cgiirbis_64.exe

У підручнику, відповідно до програми з елективного курсу «Побічна дія ліків» для студентів медичного факультету вищих навчальних закладів, представлена побічна дія ліків, що застосуються в сучасній клінічній практиці, приведені також міжнародні класифікації ліків, їх побічних реакцій та характеристики кожного типу побічних реакцій. Механізми побічної дії лікарських засобів та їх профілактика розглядаються на основі останніх досягнень фундаментальної фармакології. Завдяки доступно викладеному матеріалу, це видання допоможе студентам краще засвоювати основні положення і теоретичні знання з фармакології та побічної дії ліків, які потрібні кожному лікарю. Книга містить таблиці, алфавітний покажчик та глосарій, що будуть сприяти швидкому пошуку потрібної інформації.

Підручник призначений для використання студентами, інтернами і випускниками вищих медичних навчальних закладів, буде корисним для практикуючих лікарів.