
A stylized illustration of a plant with green leaves and a blue stem, positioned on the left side of the slide. The plant has several leaves of varying shades of green and a central blue stem with a circular opening.

ШКІРНІ ТА АЛЕРГІЧНІ ЗАХВОРЮВАННЯ



Дерматологія, венерологія [Текст]
: підруч. для студ. вищ. мед. навч.
закладів IV рівня акредитації / МОЗ
України, Нац. мед. ун-т ім. О. О.
Богомольця ; ред. В. І.
Степаненко. - Київ : КІМ, 2012. -
846 с.

http://lib.dma.dp.ua/cgi-bin/irbis64r_14/cgiirbis_64.exe

У підручнику на сучасному рівні викладено погляди на етіологію й патогенез захворювань шкіри і її придатків та інфекцій, які передаються переважно статевим шляхом. Представлено клінічну картину й перебіг ряду дерматозів та інфекцій, які переважно передаються статевим шляхом, а також новітні методи діагностики, лікування та профілактики їх.

Підручник укладено з урахуванням Типових програм для студентів медичних і стоматологічних факультетів вищих навчальних медичних закладів IV рівня акредитації «Шкірні та венеричні хвороби» (МОЗ України, 2007 р.) та «Загальна практика - сімейна медицина» (МОЗ України, 2010 р.) Підручник включає обов'язкові для засвоєння теми з урахуванням тематичного плану лекцій і практичних занять. У ньому представлено також ряд інших розділів дерматології та венерології, знання яких потрібне для проведення диференційної діагностики нозологічних форм шкірної патології. Окрім цього, підручник включає теми елективних курсів «Медична косметологія» та «Новоутворення шкіри». У тексті використано ілюстративний матеріал, заснований на клінічних спостереженнях, а також окремі ілюстрації навчальних ексклюзивних експонатів музею муляжів цієї кафедри.



У підручнику системно, відповідно до навчальної програми і тематичних планів медичних (фармацевтичних) закладів фахової передвищої та вищої освіти викладено теоретичну частину. У кожній темі описано етіологію та патогенез, клінічні прояви, діагностику, лікування і профілактику різних дерматозів і захворювань, які передаються статевим шляхом. Усі теми ілюстровано малюнками та фотографіями.

Для студентів медичних (фармацевтичних) закладів фахової передвищої та вищої освіти за спеціальностями «Лікувальна справа», «Акушерська справа», «Сестринська справа», а також для медичних працівників, які працюють у цій галузі.

Степаненко, В. І.

Дерматологія і венерологія
[Текст] : підруч. для студентів
мед. (фармацевт.) закл. фахової
передвищ. та вищ. освіти / В. І.
Степаненко, А. І. Чоботарь, С. О.
Бондарь. - 2-е вид., стер. - Київ :
Медицина, 2020.

[http://lib.dma.dp.ua/cgi-
bin/irbis64r_14/cgiirbis_64.exe](http://lib.dma.dp.ua/cgi-bin/irbis64r_14/cgiirbis_64.exe)






Підручник складено відповідно до навчальної програми з дерматології та венерології для студентів вищих навчальних закладів III - IV рівнів акредитації. Матеріал підручника відзначається оптимальним обсягом, чіткістю, послідовністю й лаконічністю викладу, добре ілюстрований. Для студентів вищих навчальних закладів. Може бути корисним для лікарів-інтернів, аспірантів, лікарів різних спеціальностей, у практиці яких зустрічаються дерматологічні прояви хвороб.

Дерматологія. Венерологія [Текст] : атлас укр. та англ. мовами = Dermatology. Venereology : atlas in Ukrainian and English languages / Т. В. Святенко [и др.] ; ред.: Т. В. Святенко, І. В. Свистунов. - Вінниця : Нова Кн., 2020. - 418 с.

http://lib.dma.dp.ua/cgi-bin/irbis64r_14/cgiirbis_64.exe





Висвітлено етапи діагностики хвороб шкіри (ХШ) та хвороб, які передаються статевим шляхом (СШ). Розглянуто питання клінічної диференційної діагностики хвороб у практичній діяльності лікарів. Визначено клінічні прояви ХШ та хвороб, які передаються СШ. Висвітлено основні лабораторні методи дослідження, що застосовуються для підтвердження діагнозу, особливості сучасного лікування. Наведено відомості про практичні маніпуляції під час діагностики та лікування даних захворювань, описано можливі шкірні прояви у разі патології внутрішніх органів і систем організму. Розкрито особливості везикульозних та бульозних, екзематозних, папульозних, плямистих, пурпурозних, пустульозних, горбикових, вузлових дерматозів, а також хламідійних, гонококових, трихомонадних, герпетичних, цитомегаловірусних інфекцій.



Шегедин, М. Б.

Дерматологія, венерологія та клінічна оцінка результатів лабораторних досліджень [Текст] : підруч. для студ. вищ. мед. навч. закладів I-III рівнів акредитації / М. Б. Шегедин, Т. О. Нужна. - К. : Медицина, 2010. - 502 с.

http://lib.dma.dp.ua/cgi-bin/irbis64r_14/cgiirbis_64.exe



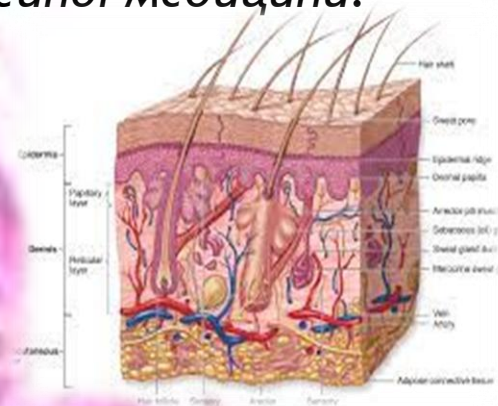
Складається підручник з 5-ти розділів: загальна дерматологія, часна дерматологія, генодерматози, венерологія, тропічні трепонематози.

У всіх розділах підручника викладено сучасні відомості з анатомії, фізіології шкіри, слизових оболонок, наведені основні принципи діагностики і лікування. Велику увагу зосереджено на етіології, патогенезі, сучасних методах лікування та профілактики.

Підручник для студентів вищих медичних закладів України (стоматологічних, медичних, педіатричних факультетів), а також для інтернів дермато-венерологів, суміжних спеціалістів, інтернів, лікарів загальної практики та сімейної медицини.

Шкірні та венеричні хвороби
[Текст] : підруч. для студ. вищ.
мед. навч. закладів III-IV рівнів
акредитації / ред. М. О.
Дудченко. - Вінниця : Нова Кн.,
2007.

http://lib.dma.dp.ua/cgi-bin/irbis64r_14/cgiirbis_64.exe





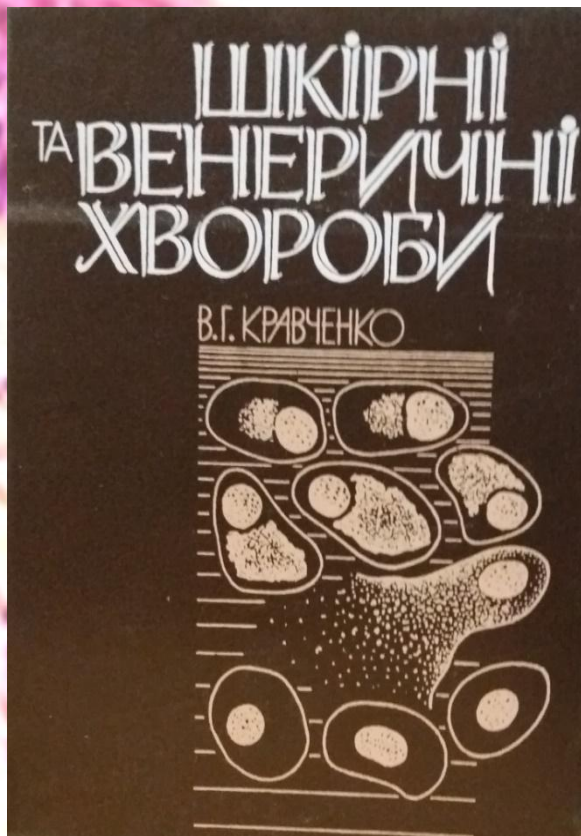
Шкірні та венеричні хвороби [Текст] : навч. посіб. для слухачів вищ. військово-мед. навч. закладів і лікарів-інтернів за фахом " Загальна практика-сімейна медицина" / В. Г. Коляденко [та ін.] ; Нац. мед. ун-т ім. О. О. Богомольця, Укр. військово-мед. акад. - Вінниця : Нова Кн., 2006. - 421 с.

http://lib.dma.dp.ua/cgi-bin/irbis64r_14/cgiirbis_64.exe

Навчальний посібник містить дані щодо особливостей надання медичної допомоги, профілактики і лікування захворювань шкіри та сексуальнотрансмісивних хвороб в умовах військової частини, матеріали військоволікарської експертизи за фахом. Робота містить також історію української дерматовенерології.

Для слухачів вищих військово-медичних навчальних закладів і лікарів-інтернів за фахом "Загальна практика - сімейна медицина", а також усіх практикуючих дерматовенерологів.





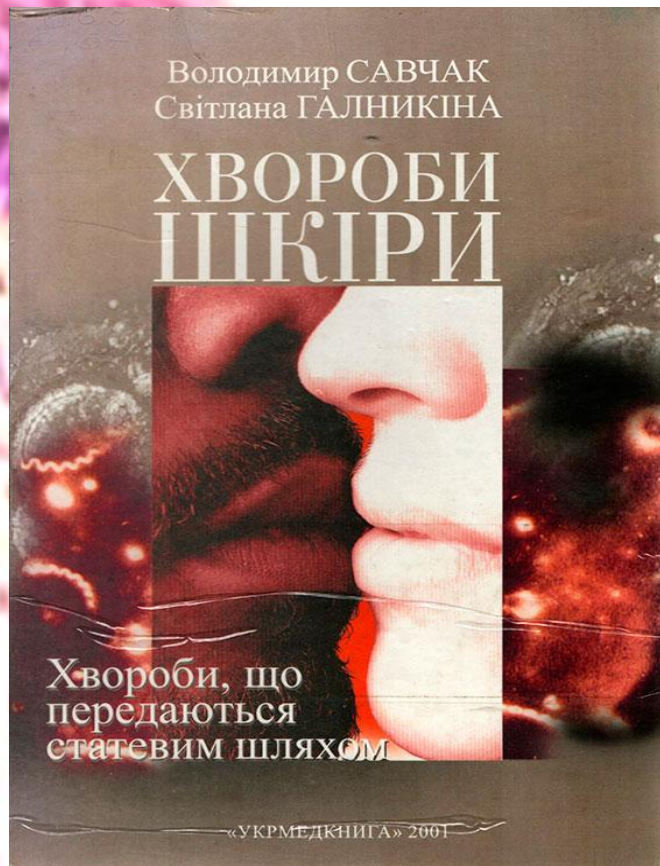
Підручник складається з двох частин. У першій з них викладено сучасні відомості з анатомії та фізіології шкіри, слизової оболонки рота й червоної крайки губ, наведено головні принципи діагностики і лікування хвороб шкіри. Основну увагу зосереджено на питаннях етіології, патогенезу, діагностики, лікування і профілактики різноманітних дерматозів з чистими ізольованими проявами на слизовій оболонці рота й губ. У другій частині розглядаються захворювання, що передаються переважно статевим шляхом, їх клініка, діагностика, лікування і профілактика.

Кравченко, В. Г.

Шкірні та венеричні хвороби
[Текст] : підруч. для студентів
мед. вузів / В. Г. Кравченко. - К. :
Здоров'я, 1995. - 304 с.

http://lib.dma.dp.ua/cgi-bin/irbis64r_14/cgiirbis_64.exe





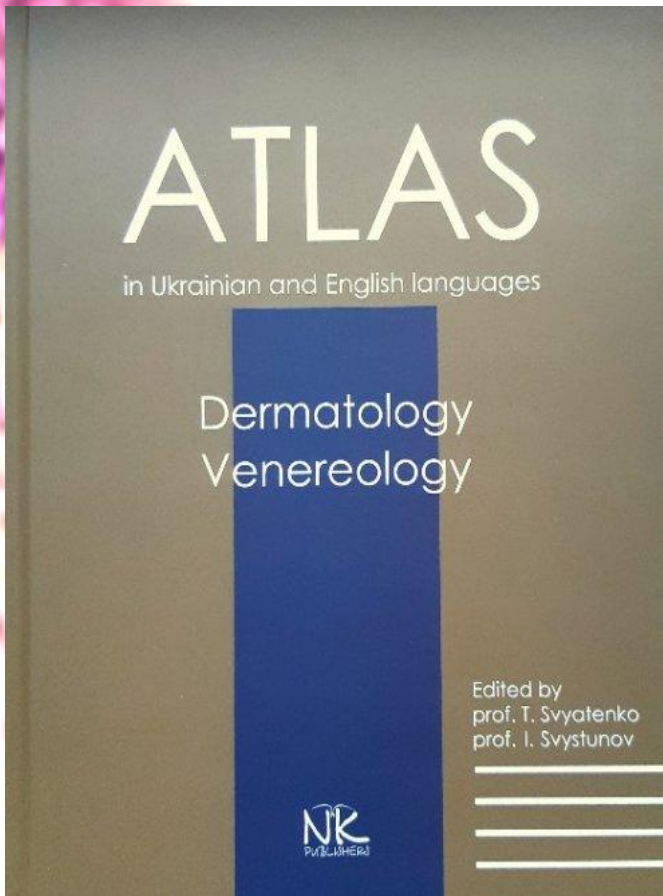
Савчак, В. І.

Хвороби шкіри. Хвороби, що передаються статевим шляхом [Текст] : підруч. для студентів вищ. мед. закл. освіти III-IV рівнів акредитації / В. І. Савчак, С. О. Галникіна. - Тернопіль : Укрмедкнига, 2001. - 508 с

http://lib.dma.dp.ua/cgi-bin/irbis64r_14/cgiirbis_64.exe

У підручнику стисло викладено відомості про розвиток дерматології та венерології в Україні, медичну деонтологію, питання організації дерматовенерологічної допомоги. Велику увагу приділено методам обстеження дерматовенерологічних хворих, висвітлено питання клініки, діагностики, лікування та профілактики найважливішої дерматологічної патології, яка найчастіше трапляється у лікарській практиці. Описано інфекційні хвороби, що передаються статевим шляхом, основні принципи діагностики, лікування та їх профілактики. Наведено зміни в шкірі при загальній патології: хворобах крові, ендокринних, психічних, гінекологічних захворюваннях, гіпо- та гіпервітамінозах. *Підручник для студентів вищих медичних закладів освіти.*



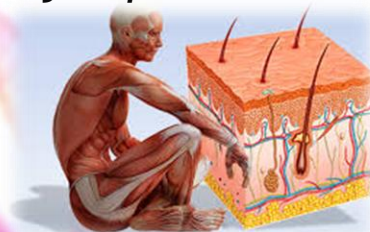


Атлас містить загальні відомості про будову та розвиток шкіри, основи діагностики в дерматовенерології, а також ілюстрований унікальними кольоровими фотографіями, що відображають різноманітні дерматологічні, венерологічні та інфекційні захворювання. Також у виданні представлені дерматологічні прояви багатьох соматичних хвороб та станів, у тому числі рідкісних випадків. Наведені в атласі випадки підтверджені лабораторними (у тому числі патоморфологічними) дослідженнями, клінічними спостереженнями й обговорені в ході проведених клінічних розборів, консилиумів й на обходах у різних лікувальних установах, що надає цінності при проведенні диференційного діагнозу та подальшої тактики лікування хворих.

Атлас призначений для студентів старших курсів ВНЗ, лікарів-інтернів, аспірантів, клінічних ординаторів, лікарів різних спеціальностей, у практиці яких зустрічаються дерматологічні прояви хвороб.

Дерматологія. Венерологія [Текст] : атлас укр. та англ. мовами = Dermatology. Venereology : atlas in Ukrainian and English languages / Т. В. Святенко [и др.] ; ред.: Т. В. Святенко, І. В. Свистунов. - Вінниця : Нова Кн., 2020. - 418 с.

http://lib.dma.dp.ua/cgi-bin/irbis64r_14/cgiirbis_64.exe





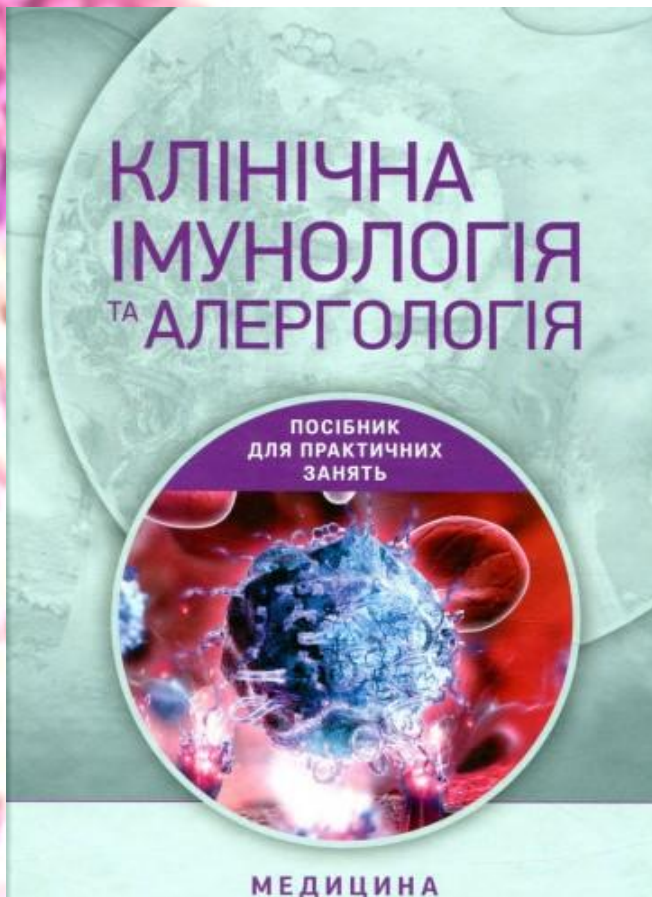
У підручнику викладено основні положення про структуру і функції імунної системи. Наведено сучасні дані про первинний і вторинний імунодефіцит, автоімунні й алергічні захворювання. Описано механізм дії імуотропних препаратів і глюкокортикоїдів, надано рекомендації щодо їх застосування.

Для студентів вищих навчальних закладів III-IV рівнів акредитації, лікарів-інтернів, алергологів, клінічних імунологів, лікарів інших спеціальностей.

Клінічна імунологія та алергологія
[Текст] : підруч. для студ. вищ. навч.
закладів III-IV рівнів акредитації / Г. М.
Драннік [и др.] ; ред. Г. М. Драннік. - К. :
Здоров'я, 2006. - 886 с.

http://lib.dma.dp.ua/cgi-bin/irbis64r_14/cgiirbis_64.exe





Клінічна імунологія та алергологія
[Текст] : посібник для практич. занять /
В. В. Чоп'як [и др.]. - Київ : Медицина,
2017. - 223 с.

http://lib.dma.dp.ua/cgi-bin/irbis64r_14/cgiirbis_64.exe

Посібник передбачає вивчення основ клінічної імунології та алергології за такими розділами, як імунопатологія (первинні та вторинні/набуті імунодефіцити, аутоімунні захворювання, трансплантаційна імунологія, імунологія репродукції, онкоімунологія) та алергопатологія. Увагу акцентовано на вивченні імунопатогенезу, клінічної картини, імуно- та алергодіагностики, лікування та профілактики імунозалежних захворювань. Навчальний посібник створений згідно з програмою з клінічної імунології та алергології для студентів вищих медичних навчальних закладів.

Може бути корисним і в практичній роботі сімейним лікарям, терапевтам, клінічним імунологам, алергологам і лікарям інших спеціальностей.





У другому, переробленому і доповненому, виданні підручника викладено основи сучасних знань з клінічної імунології та алергології. Детально розглянуто питання патогенезу, діагностики, терапії та профілактики імунодефіцитних захворювань, atopії та псевдоатопії, аутоімунних хвороб, сепсису, імунозалежного безпліддя, пухлин, імунопроліферативних хвороб, патології внутрішніх органів. Є окремий розділ, присвячений віковим аспектам клінічної імунології.

Для студентів вищих медичних навчальних закладів III–IV рівнів акредитації, наукових працівників, широкого кола практикуючих лікарів.

Казмирчук, В. Е.

Клиническая иммунология и аллергология с возрастными особенностями / В. Е. Казмирчук, Л. В. Ковальчук, Д. В. Мальцев. - 2-е изд., перераб. и доп. - К.: Медицина, 2012.

http://lib.dma.dp.ua/cgi-bin/irbis64r_14/cgiirbis_64.exe





Гольдштейн, Л. М.

Методи і методики обстеження хворих на шкірні та венеричні хвороби [Текст] / Л. М. Гольдштейн, В. Є. Ткач, В. О. Фіщук. - 2-е вид., перероб. і допов. - Івано-Франківськ : Нова Зоря, 2004. - 135 с.

http://lib.dma.dp.ua/cgi-bin/irbis64r_14/cgiirbis_64.exe

Головною метою обстеження хворого є встановлення правильного діагнозу з подальшим призначенням раціональної та ефективної терапії. В дерматології застосовують як загальномедичні методи обстеження, так і специфічні, дерматологічні. Діагностика окремих хвороб шкіри не рівнозначна: за умови одних діагноз можливо встановити під час першого огляду хворого, у разі інших це пов'язано з суттєвими труднощами.

Довідник-посібник для дерматологів, венерологів, урологів, лікарів-лаборантів.





Шегедин, М. Б.

Медсестринство в дерматології і венерології [Текст] : навч. посіб. для студ. вищ. мед. навч. закладів I-III рівнів акредитації / М. Б. Шегедин, М. М. Зайченко, Я. О. Зайченко. - К. : Медицина, 2008. - 119 с

http://lib.dma.dp.ua/cgi-bin/irbis64r_14/cgiirbis_64.exe

Навчальний посібник з дисципліни “Медсестринство в дерматології та венерології” складено у вигляді структурно-логічних схем, які висвітлюють основні питання навчальної дисципліни. Підготовлений згідно з новою програмою, затвердженою Міністерством охорони здоров'я України. Посібник адаптований до Міжнародної класифікації хвороб десятого перегляду. Структурно-логічні схеми з кожної нозологічної форми подано у такій послідовності: визначення хвороби, етіологія, епідеміологія, класифікація, медсестринський процес, профілактика. Особлива увага приділена розкриттю всіх етапів медсестринського процесу, діяльності медсестри в процесі лікування хворого.

Для студентів вищих медичних навчальних закладів I–III рівнів акредитації зі спеціальності «Сестринська справа».





Підручник містить необхідні відомості з етіології, патогенезу, клініки та лікування і профілактики шкірних та венеричних хвороб. Викладені дані про анатомію, гістологію, морфологічні елементи шкіри, методи обстеження дерматологічних та венеричних хворих, систематизовані досягнення вітчизняної і зарубіжної дерматології і венерології з урахуванням даних алергології, ендокринології, імунології, генетики, біохімії та інших споріднених дисциплін.

Скрипкин, Ю. К.

Кожные и венерические болезни
[Текст] : учеб. для мед. ин-тов / Ю.
К. Скрипкин. - М. : Медицина, 1979. -
550 с. : ил.

[http://lib.dma.dp.ua/cgi-
bin/irbis64r_14/cgiirbis_64.exe](http://lib.dma.dp.ua/cgi-bin/irbis64r_14/cgiirbis_64.exe)

