

Бібліотека

першокурсникам







28





НАУКОВА БІБЛІОТЕКА
Дніпропетровської медичної академії

А.Ф.Біліш, Інформаційні академія



Державні санітарні...

ВІДПОВІДЬ НА ПИТАННЯ АЛЕРГІКОМ

Тирюс

Медицина

ПРАВИЛА КОРИСТУВАННЯ

ГРАФІК РОБОТИ





Анатомія людини [Текст] : в 3-х т. / А. С. Головацький [и др.] ; ред.: А. С. Головацький, В. Г. Черкасов. - 8-е вид., допов. : підруч. для студентів ВНМЗ IV рівня акредитації. - Вінниця : Нова Книга, 2018 - 2019. - ISBN 966-382-022-5 (повне зібрання). Т. 1. - 2019. - 367 с.

http://lib.dma.dp.ua/cgi-bin/irbis64r_14/cgiirbis_64.exe

У першому томі підручника подано сучасні дані про будову клітин і тканин. Дано характеристику органів, систем і апаратів органів. Описані основні етапи розвитку людини в онтогенезі, особливості будови, росту і розвитку організму. Детально описана функціональна анатомія кісток скелета, їх з'єднань та м'язової системи людини. Наведена коротка характеристика кровопостачання, відтоку крові і лімфи від цих анатомічних структур та їх іннервації. Допоможуть у кращому засвоєнні матеріалу зведені таблиці. В кінці кожного розділу підручника є питання для повторення і самоконтролю, які дозволяють краще зрозуміти прочитане. Усі анатомічні терміни подані українською і латинською мовами і відповідають Міжнародній анатомічній номенклатурі (Сан-Паулу, 1997) — українському стандарту (Київ, 2001). Підручник призначений для студентів та викладачів вищих медичних навчальних закладів IV рівня акредитації, складений за кредитно-модульним принципом відповідно до вимог Болонського процесу.



Анатомія людини [Текст] : в 3-х т. / А. С. Головацький [и др.] ; ред.: В. Г. Черкасов, А. С. Головацький. - 6-е вид., испр. и доопрац. : підруч. для студентів ВМНЗ IV рівня акредитації. - Вінниця : Нова Книга, 2018 - 2019. - ISBN 966-382-022-5 (повне зібрання). Т. 2. - 2018. - 455 с.

http://lib.dma.dp.ua/cgi-bin/irbis64r_14/cgiirbis_64.exe

У другому томі підручника подано сучасні дані про будову нутрощів, центральної нервової системи та органів чуттів. Дана характеристика органів, систем і апаратів органів, характеристика кровопостачання, відтоку крові і лімфи від цих анатомічних структур та їх іннервації. Допоможуть у кращому засвоєнні матеріалу зведені таблиці. В кінці кожного розділу підручника є питання для повторення і самоконтролю, які дозволяють краще зрозуміти прочитане. Усі анатомічні терміни подані українською і латинською мовами і відповідають Міжнародній анатомічній номенклатурі (Сан-Пауло, 1997) — українському стандарту (Київ, 2001). *Підручник призначений для студентів та викладачів вищих медичних навчальних закладів IV рівня акредитації, складений за кредитно-модульним принципом відповідно до вимог Болонського процесу.*



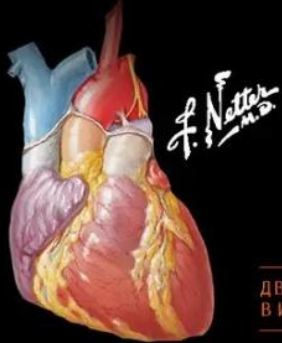
У третьому томі підручника подано сучасні дані про будову периферійної нервової системи та серцево-судинної системи. Допоможуть у кращому засвоєнні матеріалу зведені таблиці. В кінці кожного розділу підручника є питання для повторення і самоконтролю, які дозволяють краще зрозуміти прочитане. Усі анатомічні терміни подані українською і латинською мовами і відповідають Міжнародній анатомічній номенклатурі (Сан-Пауло, 1997), українському стандарту (Київ, 2001). Підручник призначений для студентів та викладачів вищих медичних навчальних закладів IV рівня акредитації, складений за кредитно-модульним принципом.

Анатомія людини [Текст] : в 3-х т. / А. С. Головацький [и др.] ; ред.: В. Г. Черкасов , А. С. Головацький. - 5-е вид., доопрац. : підруч. для студентів ВМНЗ IV рівня акредитації . - Вінниця : Нова Книга, 2018 - 2019. - ISBN 966-382-022-5 (повне зібрання). Т. 3. - 2018. - 174 с.

http://lib.dma.dp.ua/cgi-bin/irbis64r_14/cgiirbis_64.exe

FRANK H. NETTER, MD

ATLAS OF HUMAN ANATOMY



ДВОМОВНЕ
ВИДАННЯ

ФРЕНК Г. НЕТТЕР, доктор медицини

АТЛАС АНАТОМІЇ ЛЮДИНИ

ELSEVIER

МЕДИЦИНА
WWW.MEDPUBLISH.COM.UA



NETTER

SEVENTH
EDITION

7

ПЕРЕКЛАД
СЬОМОГО
АНГЛІЙСЬКОГО
ВИДАННЯ

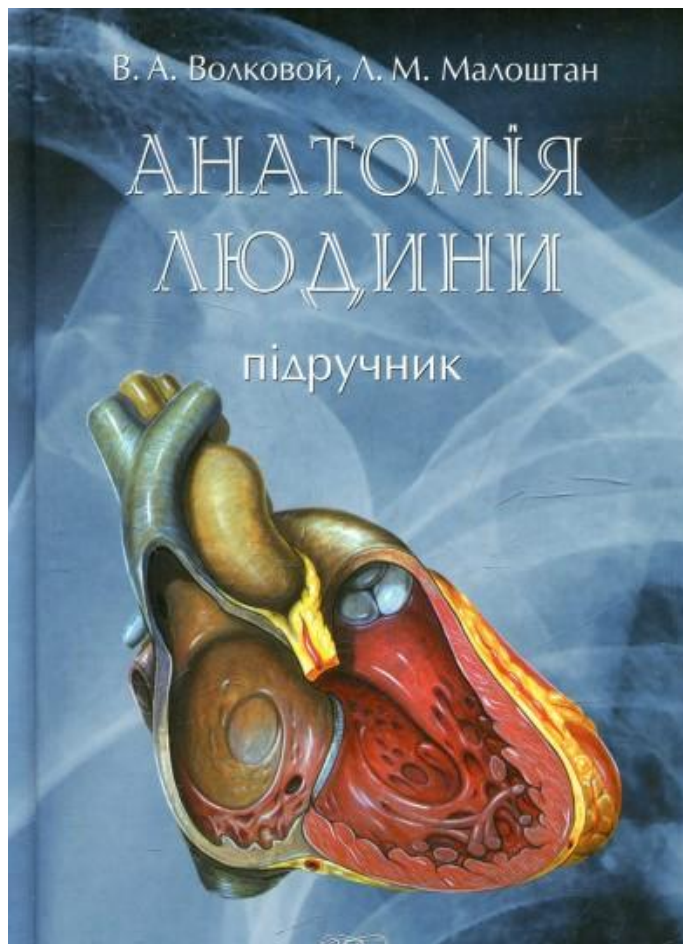
NETTER

«Атлас анатомії людини» Френка Г. Неттера належить до найвідоміших зібрань ілюстрацій анатомії людини в галузях медицини й охорони здоров'я. У ньому ви знайдете визнані світом винятково чіткі зображення людського тіла з урахуванням клінічної перспективи. Крім знаменитого матеріалу Неттера видання містить майже 100 кольорових ілюстрацій Карлоса А.Г. Мачадо, одного з провідних сучасних медичних ілюстраторів. Авторству Мачадо належать зображення «Атласу» в анатомічних проекціях, які набули клінічної значущості протягом останніх років і стали можливими завдяки поліпшеним методам анатомування та сучасної візуалізації. Видання також містить понад 50 ретельно відібраних рентгенівських зображень, що допомагають зіставити ідеалізовані анатомічні ілюстрації з живою анатомією, якою її бачать у щоденній практиці. Атлас призначений для студентів, лікарів-інтернів, викладачів медичних закладів вищої освіти, науковців, практичних лікарів з усіх галузей медицини.

Неттер, Френк.

Атлас анатомії людини [Текст] = Atlas of Human Anatomy : двомовне вид. : пер. 7-го англ. вид. / Ф. Г. Неттер ; ред. пер. Л. Р. Матешук-Вацеба , І. Є. Герасимюк , В. В. Кривецький , О. Г. Попадинець. - Київ : Медицина, 2020. - 535 с.

http://lib.dma.dp.ua/cgi-bin/irbis64r_14/cgiirbis_64.exe



У посібнику розглянуто загальні поняття будови органів та систем, особливості опорно-рухового апарату, деякі питання гістології. Розділи підручника написано з урахуванням вимог до студентів спеціальностей «Клінічна фармація», «Лабораторна діагностика» та природничих факультетів педагогічних вищих навчальних закладів.



Волковой, В. А.

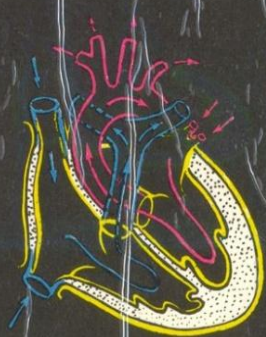
Анатомія людини [Текст] : підручник / В. А. Волковой, Л,М, Малоштан ; МОЗ України, Нац. фармац. ун-т. - Х. : БУРУН і К, 2009. - 335 с.

http://lib.dma.dp.ua/cgi-bin/irbis64r_14/cgiirbis_64.exe

С. Е. СТЕБЕЛЬСКИЙ
В. Д. МАКОВЕЦКИЙ
Т. П. СТЕФАНОВСКАЯ

АНАТОМИЯ сосудистой и периферической нервной систем человека

Атлас схем



окопту

Посібник містить 80 схематичних малюнків, що являють собою наближене до анатомічного малюнку зображення судин, їх гілок, складу нервових волокон периферичних нервів, а також кровопостачання та іннервації органів і частин тіла людини. До кожної схеми додаються пояснюючі терміни російською і латинською мовами у відповідності з Міжнародними анатомічною і гістологічною номенклатурами та методичні вказівки стосовно того, як її малювати. Схеми призначені для відтворення їх на дошці кольоровою крейдою під час читання лекцій та на практичних заняттях з анатомії людини у медичних інститутах і коледжах. Вони можуть бути використані студентами під час самостійної підготовки з курсу анатомії людини.

Для викладачів анатомії і студентів медичних інститутів, коледжів.

Стебельский, С. Е.

Анатомия сосудистой и периферической нервной систем человека [Текст] : атлас схем / С.Е. Стебельский, Д. Маковецкий, Т. П. Стефановская. - К. : Вища шк., 1984. - 167 с.

http://lib.dma.dp.ua/cgi-bin/irbis64r_14/cgiirbis_64.exe



Синельников, Р. Д.

Атлас анатомии человека [Текст] : в 4-х т. / Р. Д.

Синельников, Я. Р. Синельников, А. Я.

Синельников ; ред. А. Г. Цыбулькин. - 7-е изд.,
перераб. : учеб. пособ. для студентов мед. вузов. -

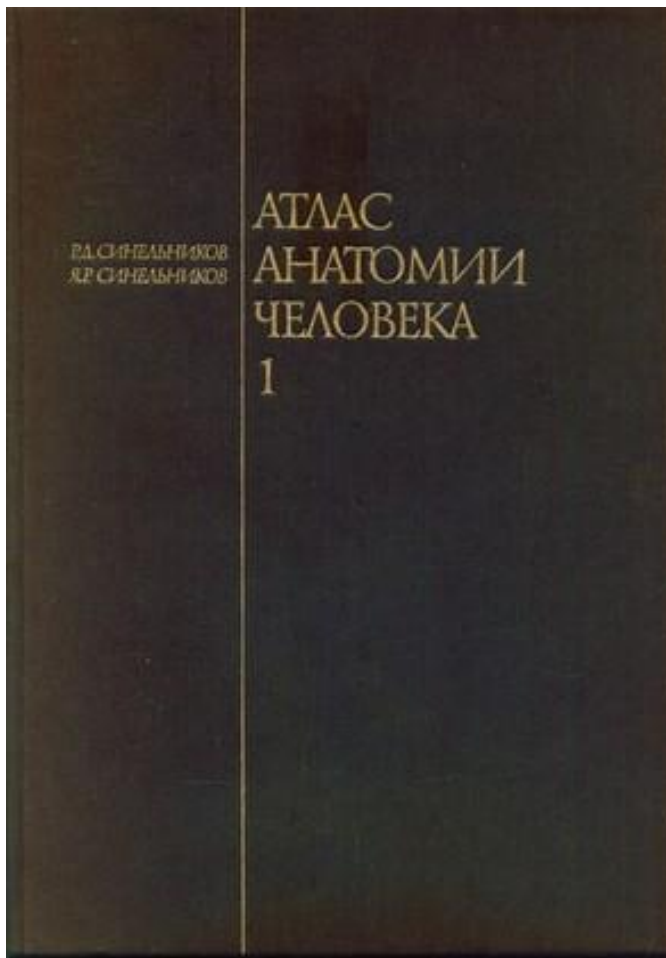
М. : Новая волна : Издатель Умеренков, 2012 .

[http://lib.dma.dp.ua/cgi-
bin/irbis64r_14/cgiirbis_64.exe](http://lib.dma.dp.ua/cgi-bin/irbis64r_14/cgiirbis_64.exe)

Перед Вами дивовижна книга. По цьому атласу вчилася багато поколінь студентів і лікарів, і протягом багатьох років він справно надавав їм детальну анатомічну інформацію, що ґрунтується виключно на фактичному матеріалі, у чому і полягає його відмінність від підручника. Матеріал викладено у відповідності із діалектичним принципом розглядання організму як єдиного цілого, з урахуванням усіх зв'язків систем, що його складають, і сучасних досягнень медичної науки.

атлас покликаний сприяти засвоєнню студентами теоретичного курсу анатомії і закріпленню отриманих ними знань під час практичних занять і самостійної роботи у навчальному анатомічному музеї. Разом з тим, ним можуть користуватись спеціалісти різного медичного профілю для своєї практичної і наукової діяльності.

Рекомендовано навчально-методичним об'єднанням з медичної і фармацевтичної освіти вузів як навчальний посібник для студентів медичних вузів.



Перший том Атласу складається з трьох розділів: 1) вчення про кістки; 2) вчення про з'єднання кісток; 3) вчення про м'язи. Висвітлені взаємини між кістковими утвореннями і м'язами, що до них кріпляться. Це дозволяє розкрити скелетотопію особливо складних м'язових комплексів.

Ілюстративний матеріал представлений малюнками препаратів, що були підготовлені спеціально для атласу, і рентгенограмами. Всі анатомічні терміни подані у відповідності з Міжнародною анатомічною номенклатурою, 4-е видання. Внесені окремі зміни по 5-му виданню номенклатури (Мексиканська ревізія, 1983).

Синельников, Р. Д.

Атлас анатомии человека [Текст] : в 4-х т. : учеб. пособ. для студ. мед. вузов / Р. Д. Синельников, Я. Р. Синельников . - М. : Медицина, 1989 - .Т. 1 : Учение о костях, соединении костей и мышцах. - 1989.

http://lib.dma.dp.ua/cgi-bin/irbis64r_14/cgiirbis_64.exe

АТЛАС
АНАТОМИИ
ЧЕЛОВЕКА
2

Я. Р. СИНЕЛЬНИКОВ
Я. Р. СИНЕЛЬНИКОВ

У другому томі подано вчення про нутрощі: травну і дихальну системи, сечостатевий апарат, а також про ендокринні залози. Представлені відомості про розвиток і вікові особливості органів і систем. Текст ілюстровано оригінальними малюнками, фотографіями з препаратів і рентгенограмами. Усі терміни приведені у відповідності до Міжнародної анатомічної номенклатури (4-е і 5-е видання).

Синельников, Р. Д.
Атлас анатомии человека [Текст] : в 4-х т. :
учеб. пособ. / Р. Д. Синельников, Я. Р.
Синельников . - М. : Медицина, 1989 - . -
(Учебная литература. Для студентов
медицинских институтов). Т. 2 : Учение о
внутренностях и эндокринных железах.

[http://lib.dma.dp.ua/cgi-
bin/irbis64r_14/cgiirbis_64.exe](http://lib.dma.dp.ua/cgi-bin/irbis64r_14/cgiirbis_64.exe)



Третій том містить вчення про нервову систему , органи чуттів та органи внутрішньої секреції. Видання містить великий ілюстративний матеріал.



Синельников, Р. Д.
Атлас анатомии человека [Текст] : в 3-х т. / Р. Д.
Синельников. - 5-е изд., перераб. и доп. : учеб.
пособ. для студентов мед. ин-тов. - М. :
Медицина.Т. 3. : Учение о нервной системе,
органах чувств и органах внутренней секреции.
- 1981.

[http://lib.dma.dp.ua/cgi-
bin/irbis64r_14/cgiirbis_64.exe](http://lib.dma.dp.ua/cgi-bin/irbis64r_14/cgiirbis_64.exe)



Міжнародна анатомічна номенклатура [Текст]
: міжнар. анатомічна номенклатура
затверджена IV з'їздом анатомів, гістологів,
ембріологів і топографо-анатомів України /
ред.: І. І. Бобрик, В. Г. Ковешніков. - К. :
Здоров'я , 2001. - 328 с.

http://lib.dma.dp.ua/cgi-bin/irbis64r_14/cgiirbis_64.exe

Анатомічна номенклатура – уніфікований перелік анатомічних термінів, затверджених Міжнародною асоціацією анатомів.

Уперше такий список термінів було прийнято в 1895 році (Базельська анатомічна номенклатура). У 1995 році затверджено Паризьку анатомічну номенклатуру. Пропонована книжка містить оригінал цієї номенклатури і перелік українських еквівалентів.

Нову анатомічну номенклатуру слід розглядати як міжнародний і національний стандарт, обов'язковий для позначення анатомічних структур у підручниках, навчальних посібниках, практикумах, монографіях, довідниках, словниках, лекціях, статтях не лише з анатомії людини, а й з усіх медичних дисциплін, де використовується медична термінологія (терапія, хірургія, педіатрія, акушерство та ін.).

Українську анатомічну термінологію укладено провідними анатомами України.

Для студентів вищих медичних закладів освіти. Вона необхідна також для викладачів, науковців-медиків, лікарів-інтернів і курсантів, практичних лікарів, медсестер, фельдшерів, акушерок.



Гістологія. Цитологія. Ембріологія [Текст] : підруч. для студентів стоматол. фак-тів закл. вищ. мед. освіти України / О. Д. Луцик [и др.] ; ред.: О. Д. Луцик, Ю. Б. Чайковський. - Вінниця : Нова Кн., 2020. - 495 с.

http://lib.dma.dp.ua/cgi-bin/irbis64r_14/cgiirbis_64.exe

Підручник створений з урахуванням найновішої редакції Міжнародної гістологічної термінології (Київ, 2010). Виклад матеріалу гармонізовано з Примірною програмою з гістології, цитології та ембріології підготовки другого (магістерського) рівня вищої освіти галузі знань 22 "Охорона здоров'я" спеціальності 221 "Стоматологія", затвердженою МОЗ України, і сучасними зарубіжними аналогами навчальної літератури. У книзі представлено повноколірні ілюстрації та мікрофотографії, переважна більшість яких є оригінальними напрацюваннями видавництва та колективу українських морфологів. Крім того, книгу збагачено прикладами практичного застосування знань із цитології, гістології та ембріології для глибшого розуміння патологічних процесів, якими може бути уражений організм людини. У кінці кожного розділу в ієрархічному порядку наведено список термінів, які студент повинен засвоїти та вміти використовувати у своїй подальшій навчальній і практичній діяльності. *Для студентів стоматологічних факультетів закладів вищої медичної освіти, а також викладачів та лікарів.*




У навчальному посібнику представлено матеріал з основ медичної ембріології, викладений відповідно до програми навчальної дисципліни «Гістологія, цитологія та ембріологія». Обсяг матеріалу стосовно спадкових вад та основ тератології відповідає навчальній програмі з патологічної фізіології. Важливим у представленому посібнику є матеріал, який стосується принципів пренатального моніторингу розвитку дитини із зазначенням критеріїв його оцінки та строків скринінгових обстежень.

Призначений для студентів навчальних закладів III-IV рівнів акредитації, а також для викладачів, інтернів, сімейних лікарів, педіатрів, дитячих хірургів, акушерів-гінекологів, репродуктологів, генетиків, спеціалістів з пренатальної діагностики та інших.

Сілкіна, Ю. В.
Медична ембріологія з основами тератології
[Текст] : навч. посіб. / Ю. В. Сілкіна, М. П. Веропотвелян, Н. О. Данкович ; ред. Ю. В. Чайковський. - Вінниця : Нова Книга, 2019. - 206 с.

http://lib.dma.dp.ua/cgi-bin/irbis64r_14/cgiirbis_64.exe



Атлас з гістології та ембріології добре ілюстрований великою кількістю оригінальних малюнків і мікрофотографій, які допоможуть студентам чіткіше уявити сутність структур, що вивчаються, і краще закріпити їх у своїй пам'яті. У ньому коротко в логічній послідовності викладені всі необхідні відомості з гістології і ембріології. Навчальний посібник написаний у відповідності з програмою і призначений для студентів медичних інститутів. Міститься 618 малюнків.

Алмазов, И. В. Атлас по гистологии и эмбриологии [Текст] : учеб. пособие для студ. мед. ин-тов / И. В. Алмазов, Л. С. Сутулов. - М. : Медицина, 1978. - 543 с.

http://lib.dma.dp.ua/cgi-bin/irbis64r_14/cgiirbis_64.exe





У виданні міститься історична довідка про вклад вітчизняних учених в розвиток біологічної науки. Викладено основні відомості про біологічні основи життєдіяльності людини, клітинний, популяційно-видовий, біосферний рівні організації життя. Особливу увагу приділено спадковій патології та паразитарним хворобам людини.



Медична біологія [Текст] : підруч. для студентів вищ. мед. навч. закл. III-IVрівнів акредитації / В. П. Пішак [и др.] ; ред.: В. П. Пішак, Ю. І. Бажора ; МОЗ України. - 3-тє вид. - Вінниця : Нова Книга, 2017. - 607 с.

http://lib.dma.dp.ua/cgi-bin/irbis64r_14/cgiirbis_64.exe

А. О. СЛЮСАРЕВ
С. В. ЖУКОВА

БІОЛОГІЯ



ПІДРУЧНИК ДЛЯ СТУДЕНТІВ



Висвітлені основні питання загальної біології людини: загальні закономірності життя, вчення про клітину з основами цитогенетики людини, вчення про спадковість з вступом у генетику людини, закономірності індивідуального і філогенетичного розвитку, елементи антропології, походження людини, вчення про біосферу і роль у ній людини, основи загальної паразитології, біологія найважливіших паразитів людини, відомості про отруйні організми.

Слюсарев, А. О.

Біологія [Текст] : підруч. для студ. мед. ін-тів /
А. О. Слюсарев, С. В. Жукова ; пер. с рос. В. О.
Мотузний. - К. : Вища шк., 1992.

http://lib.dma.dp.ua/cgi-bin/irbis64r_14/cgiirbis_64.exe



Р. О. Сабадишин, С. Є. Бухальська

МЕДИЧНА БІОЛОГІЯ



Сабадишин, Р. О.
Медицина біологія [Текст] : підруч. для студентів мед. закл. вищ. і фах. передвищ. освіти / Р. О. Сабадишин, С. Є. Бухальська. - Вінниця : Нова Кн., 2020. - 343 с.

http://lib.dma.dp.ua/cgi-bin/irbis64r_14/cgiirbis_64.exe

У підручнику “Медицина біологія” викладено загальні закономірності та рівні організації живого від молекулярного до біосферного рівнів; розглянуто питання біології організму людини, його індивідуального розвитку у взаємозв’язку з історичним; сформульовано закономірності спадковості та мінливості з основами медичної генетики та антропогенетики; розкрито питання загальної екології та вчення про біосферу; визначено медико-біологічні основи паразитизму; наведено відомості про отруйні організми та лікарські рослини. Рекомендовано для здобувачів медичної освіти в процесі вивчення дисциплін “Біологія і екологія” та “Медицина біологія”. Рекомендовано вченою радою КЗВО “Рівненська медична академія” Рівненської обласної ради як підручник для студентів медичних закладів вищої та фахової передвищої освіти.



Федонюк Я. І., Дубінін С. І.,
Федонюк Л. Я., Котляренко Л. Т.

Медична біологія, Анатомія, Фізіологія та Патологія людини



«Новий світ-2000»
Львів – 2020

Медична біологія, анатомія, фізіологія та патологія людини [Текст] / Я. І. Федонюк [и др.]. - Львів : Новий світ-2000, 2020. - 878 с.

http://lib.dma.dp.ua/cgi-bin/irbis64r_14/cgiirbis_64.exe

Підручник написаний на основі діючих програм з медичної біології, гістології, анатомії людини, нормальної фізіології та патологічної анатомії, затверджених Міністерством охорони здоров'я України і призначений для студентів фармацевтичного факультету та викладачів медичних навчальних закладів вищої освіти. Матеріал підручника викладений за розділами. Перші два розділи охоплюють питання медичної біології та гістології. В них описуються біологічні основи життєдіяльності людини і біогеоценотичний рівень організації життя та місце людини в ньому. Наступні розділи підручника присвячені описанню окремих систем організму за загальним планом: анатомія людини, фізіологія та найбільш поширені патологічні процеси. В кінці підручника поданий словник медико-біологічних термінів. Анатомічні терміни узгоджені з Міжнародною анатомічною термінологією за ред. проф. В. Г. Черкасова (2010) та з Гістологічною термінологією за ред. проф. Ю. Б. Чайковського і проф. О. Д. Луцика (2010).

БІОЛОГІЯ

Посібник
з практичних занять

За редакцією професора
О.В. Романенка

МЕДИЦИНА

Посібник з біології підготовлено згідно з навчальною програмою для студентів-фармацевтів вищих медичних навчальних закладів IV рівня акредитації. Він містить 17 тем. Наведено науково-методичне обґрунтування кожної теми. Ситуаційні задачі, контрольні тести, запитання, вправи, а також ілюстрації допомагають засвоїти та закріпити набуті знання.

Для студентів-фармацевтів вищих медичних навчальних закладів IV рівня акредитації.

Біологія [Текст] : посіб. з практ. занять : навч. посіб. для студ. вищ. фармац. навч. закладів і фармац. ф-тів вищ. мед. навч. закладів I-IV рівнів акредитації / ред. О. В. Романенко. - К. : Медицина, 2006. - 174 с.

http://lib.dma.dp.ua/cgi-bin/irbis64r_14/cgiirbis_64.exe



МЕДИЧНА ПАРАЗИТОЛОГІЯ З ЕНТОМОЛОГІЄЮ

За редакцією В.М. КОЗЬКА, В.В. М'ЯСОЄДОВА



Медична паразитологія з ентомологією [Текст] : навч. посіб. для студ. вищ. мед. навч. закл. IV рівня акредитації, лікарів-інтернів і лікарів-слухачів закл. (факультетів) післядипломної освіти / В. М. Козько [та ін.] ; ред. В. М. Козько, В. В. М'ясоєдов. - Київ : Медицина, 2015. - 334 с.

Навчальний посібник укладено відповідно до типової навчальної програми з дисципліни "Медична паразитологія з ентомологією". У першій частині посібника викладено основні питання загальної паразитології. У другій та третій частинах, де розглядаються відповідно найпростіші та гельмінти, розділи написано за однаковою схемою: латинська назва збудника, локалізація в організмі людини, спричинені ним захворювання, морфологічні особливості будови, життєвий цикл, епідеміологія, патогенез, клінічна картина, лабораторна діагностика, лікування, профілактика. У тому числі висвітлено теми, що виносяться на самостійне позааудиторне опрацювання. Четверту частину присвячено членистоногим — павукоподібним і комахам — збудникам і переносникам захворювань людини. Наведено їх морфологічні особливості, цикли розвитку, заходи боротьби та профілактики тощо.

Для студентів вищих медичних навчальних закладів IV рівня акредитації, лікарів-інтернів, курсантів факультетів післядипломної освіти, лікарів-лаборантів, паразитологів, інфекціоністів.



ЗАГАЛЬНА ТА МЕДИЧНА ПАЗАРИТОЛОГІЯ

НАВЧАЛЬНО-МЕТОДИЧНИЙ ПОСІБНИК

2003

Загальна та медична паразитологія [Текст] : метод. рек. з мед. біології та паразитології для студ. і викл. вищ. навч. закл. III-IV рівнів акредитації / МОЗ України, Центр. метод. каб. з вищ. мед. освіти, Дніпропетр. держ. мед. акад. ; ред. В. І. Гарець. - Д. : АРТ-ПРЕС, 2003. - 160 с.

http://lib.dma.dp.ua/cgi-bin/irbis64r_14/cgiirbis_64.exe



Методичні рекомендації підготовлені колективом викладачів кафедри мед. біології, паразитології та генетики Дніпропетровського державного медичного університету. Це методичне видання для студентів та викладачів вищих медичних навчальних закладів, в якому висвітлені сучасні уявлення із загальної та медичної паразитології. Посібник має за мету забезпечити кращу організацію практичних занять та самопідготовку студентів у оволодінні теоретичними знаннями та відповідними практичними навичками, необхідними як для подальшого вивчення клінічних дисциплін, так і для практичної діяльності лікарів. Методичні рекомендації відповідають навчальній програмі Міністерства охорони здоров'я України з медичної біології і призначені для студентів та викладачів вищих навчальних закладів III-IV рівнів акредитації.



У національному підручнику висвітлено найважливіші аспекти медичної і біологічної фізики у відповідності до вимог кредитно-модульної системи навчання та програми, що затверджена Міністерством охорони здоров'я України. Підручник призначається для студентів вищих медичних (фармацевтичних) закладів освіти України III-IV рівнів акредитації, а також викладачів, науковців і всіх, хто цікавиться сучасним станом медичної та біологічної фізики.

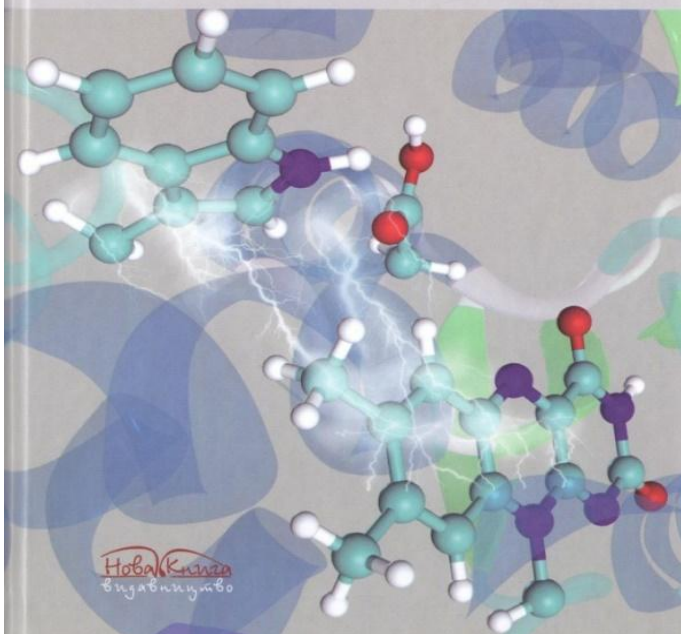
Медична та біологічна фізика [Текст] : підруч. для студ. вищ. мед. навч. закл. III-IV рівнів акредитації / О. В. Чалий [и др.] ; ред. О. В. Чалий ; МОЗ України. - 2-е вид. - Вінниця : Нова Книга, 2017. - 526 с.

http://lib.dma.dp.ua/cgi-bin/irbis64r_14/cgiirbis_64.exe



БІОФІЗИКА

ФІЗИЧНІ МЕТОДИ АНАЛІЗУ ТА МЕТРОЛОГІЯ



Біофізика. Фізичні методи аналізу та метрологія [Текст] : підручник / Е. І. Личковський [та ін.] ; ред. Е. І. Личковський, В. О. Тіманюк. - Вінниця : Нова Кн., 2014. - 463 с.

http://lib.dma.dp.ua/cgi-bin/irbis64r_14/cgiirbis_64.exe

У підручнику подається біофізична суть організації функціонування біологічних об'єктів на клітинному, тканинному, органному рівні та організму в цілому. Розглядається природа йонного обміну, біоелектрогенезу, біомеханіки м'язового скорочення і системи кровообігу, сучасних фізичних методів аналізу. Розглянуто застосування фізичних явищ у медичній та фармацевтичній практиці. Підручник компактний, відповідає вимогам Болонської системи освіти. *Для студентів вищого фармацевтичного закладу та фармацевтичних факультетів вищих медичних навчальних закладів III-IV рівнів акредитації.*





Гомонай, В. І. Медична хімія [Текст] : підруч. для студ. вищ. навч. закладів / В. І. Гомонай, С. С. Мільович. - Вінниця : Нова Книга, 2016. - 667 с.

http://lib.dma.dp.ua/cgi-bin/irbis64r_14/cgiirbis_64.exe

У даному підручнику викладено основи фізіологічної, колоїдної та біонеорганічної хімії, необхідні для розкриття фізико-хімічної суті явищ, які відбуваються в живих організмах у нормі та при патологічних змінах, а також при дії різних факторів навколишнього середовища, хіміо- та фізіотерапевтичних засобів. Призначений для студентів медичних, фармацевтичних та біологічних факультетів вищих навчальних закладів освіти III—IV рівнів акредитації. Корисним буде для студентів хіміко-технологічних ВНЗ та факультетів і як допоміжний матеріал для студентів хімічних факультетів університетів.

Рекомендовано до друку вченою радою хімічного факультету ДВНЗ Ужгородського національного університету як підручник для студентів медичного, фармацевтичного, біологічного напрямків ВНЗ III—IV рівнів акредитації.



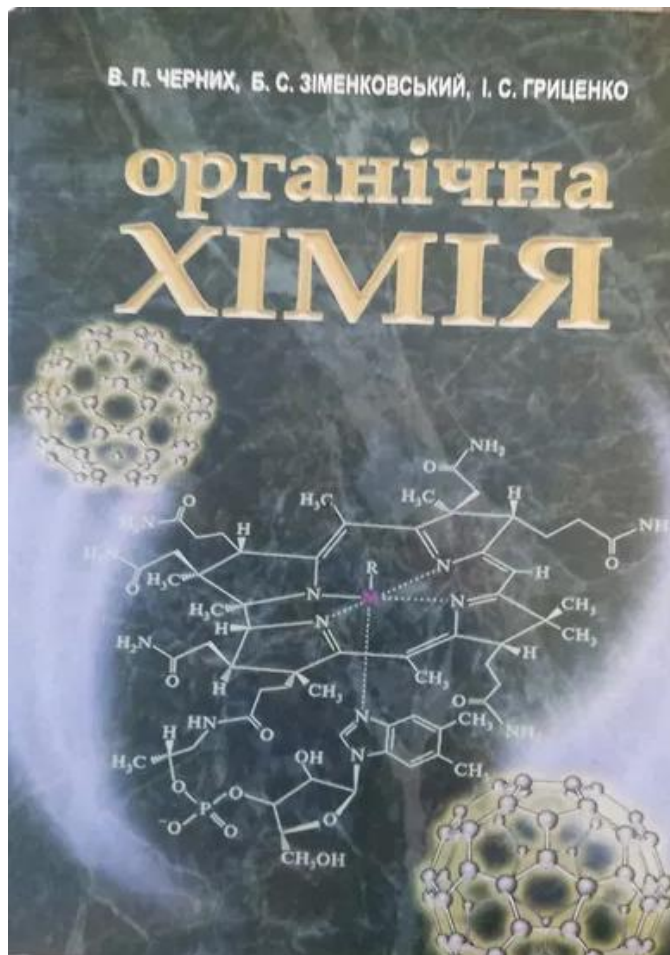


Мороз, А. С.
Медична хімія [Текст] : підруч. для студ. вищ.
мед. навч. закладів III-IV рівнів акредитації / А.
С. Мороз, Д. Д. Луцевич, Л. П. Яворська. - 4-е
вид. - Вінниця : Нова Кн., 2013. - 775 с.

[http://lib.dma.dp.ua/cgi-
bin/irbis64r_14/cgiirbis_64.exe](http://lib.dma.dp.ua/cgi-bin/irbis64r_14/cgiirbis_64.exe)

У підручнику наведено основні поняття, закони і методи загальної, біонеорганічної, фізичної та колоїдної хімії у застосуванні до медико-біологічних проблем. Розглянуто хімічні властивості біологічних елементів і комплексних сполук та їх роль у життєдіяльності організму; вчення про розчини; загальні положення аналітичної хімії; хімічну термодинаміку та біоенергетику; кінетику, каталіз і ферментні реакції; сучасні фізико-хімічні методи дослідження у медицині. Значну увагу приділено висвітленню фізико-хімії поверхневих явищ і дисперсних систем та властивостей розчинів біополімерів і мікрогетерогенних систем.

Зміст підручника відповідає програмі «Медична хімія» для студентів вищих медичних закладів III–IV рівнів акредитації. Він може бути рекомендований студентам інших ВНЗ, що вивчають цю дисципліну, зокрема біологічних та природничих факультетів університетів.



Черних, В. П.

Органічна хімія [Текст] : підруч. для студ. вищ. навч. закладів / В. П. Черних, Б. С. Зіменковський, І. С. Гриценко ; ред. В. П. Черних ; М-во освіти і науки України, МОЗ України, Нац. фармац. ун-т. - 2-е вид., випр. і допов. - Х. : НФаУ "Оригінал", 2008. - 751 с.

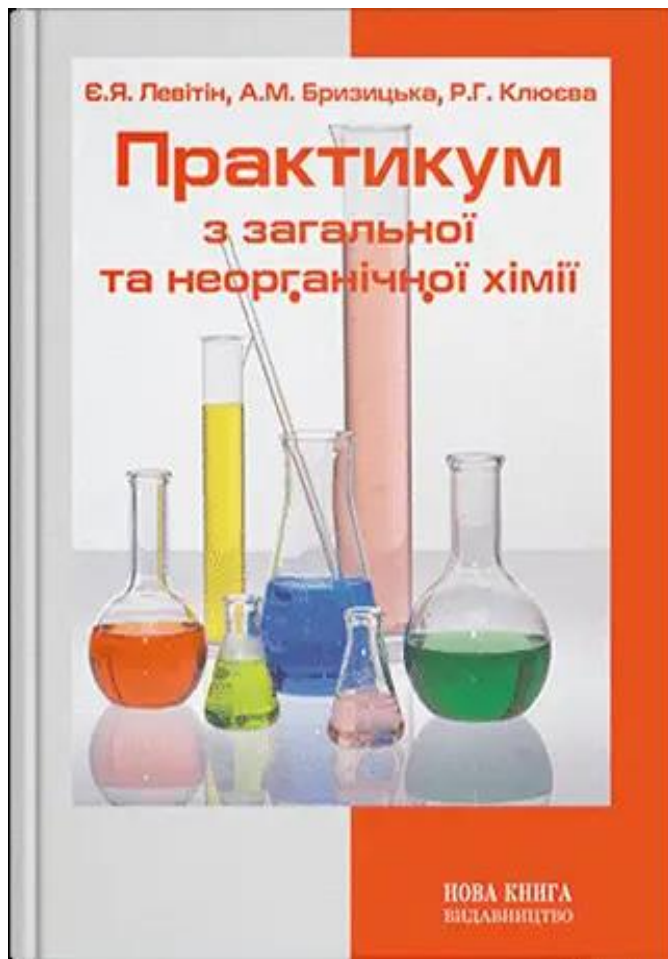
http://lib.dma.dp.ua/cgi-bin/irbis64r_14/cgiirbis_64.exe

У підручнику наведено головні аспекти сучасної органічної хімії. Розглянуто найважливіші класи органічних сполук, їхні способи добування, фізичні і хімічні властивості, ідентифікація. Подано уявлення про механізми реакцій. Відмічено роль і значущість органічної хімії як науки. Показано генетичний зв'язок між класами органічних сполук.

Перше видання підручника відзначено Державною премією України (2000 р.).

Для студентів фармацевтичних вищих навчальних закладів і фармацевтичних факультетів медичних вищих навчальних закладів, також рекомендується для підготовки спеціалістів медичного, біологічного, педагогічного, сільськогосподарського та інших профілів.





Левітін, Є. Я.

Практикум з загальної та неорганічної хімії
[Текст] : навч. посіб. для студентів вищ.
фармац. закл. освіти та фармац. ф-тів вищ.
мед. закл. освіти III-IV рівнів акредитації / Є.
Я. Левітін, А. М. Бризицька, Р. Г. Ключова. -
Вінниця : Нова Кн., 2003. - 110 с.

http://lib.dma.dp.ua/cgi-bin/irbis64r_14/cgiirbis_64.exe

Посібник складається з двох частин. Перша частина вміщує виконання експерименту, загальні теоретичні відомості питання та алгоритм виконання лабораторних робіт по головних розділах загальної хімії. У другій частині наведено лабораторні роботи з хімії елементів та їх сполук. Особлива увага приділяється реакціям, що використовуються в аналізі елементів та їх сполук у медицині та фармації. До кожної теми додаються питання та завдання для роботи в аудиторіях і поза ними.

Затверджено Науково-методичною комісією з фармації Міністерства освіти України як навчальний посібник *для студентів фармацевтичних вузів та факультетів.*





ВИЩА МАТЕМАТИКА

У підручнику викладено теорію границь, диференціальне числення функцій однієї та багатьох змінних, інтегральне числення, моделювання процесів диференціальними рівняннями, теорію ймовірностей, аналіз варіаційних рядів, методологію оцінювання та статистичної перевірки гіпотез, основи дисперсійного, кореляційного та регресійного аналізу. Матеріал представлено у світлі його застосування для аналізу фармацевтичної та медико-біологічної інформації. Значна увага приділена практиці розв'язання типових задач, графічного представлення та аналізу результатів. Подано завдання для самоконтролю, вправи для аудиторної та домашньої роботи, а також довідкові матеріали.

Для студентів вищого фармацевтичного закладу та фармацевтичних факультетів вищих медичних навчальних закладів III-IV рівнів акредитації.

Вища математика [Текст] : підруч. для студ. вищ. фармацев. навч. закладу і фармацев. ф-тів вищ. мед. навч. закл. IV рівня акредитації / Е. І. Личковський [та ін.] ; ред. Е. І. Личковський, П. Л. Свердан. - Вінниця : Нова Кн., 2014.

http://lib.dma.dp.ua/cgi-bin/irbis64r_14/cgiirbis_64.exe

ЛАТИНСЬКА МОВА

ТА ОСНОВИ МЕДИЧНОЇ ТЕРМІНОЛОГІЇ

Підручник

За редакцією
кандидата філологічних наук,
доцента Л.Ю. СМОЛЬСЬКОЇ

ЧЕТВЕРТЕ ВИДАННЯ

МЕДИЦИНА
www.medpublish.com.ua

Латинська мова та основи медичної термінології [Текст] = Lingua Latina : нац. підруч. для студентів мед. закл. вищ. освіти / Л. Ю. Смольська [и др.] ; ред. Л. Ю. Смольська. - 4-е вид. - Київ : Медицина, 2019. - 470 с.

http://lib.dma.dp.ua/cgi-bin/irbis64r_14/cgiirbis_64.exe

Підручник складено з урахуванням вимог Болонської кредитно-модульної системи. Мета його — навчити студента не лише основ латинської граматики, а й медичної термінології (анатомо-гістологічної, фармацевтичної та клінічної). У новому виданні підручника враховано останні зміни і доповнення до міжнародних анатомічної та гістологічної, а також хімічної номенклатур. Розширено і поглиблено виклад тем клінічної та фармацевтичної термінології, додано вправи для самостійної роботи. Уміщено цікавий інформативно-пізнавальний матеріал з різних галузей стародавньої медицини.

У підручнику наведено латинські крилаті вислови, засвоєння яких не лише сприятиме вивченню латинської мови, а й допомагатиме наблизитися до розуміння неповторного і мудрого світу античності. Наприкінці подано таблиці латинсько-грецьких суфіксів, а також кінцевих терміноелементів, латинсько-український та українсько-латинський словники, які відображають лексику, використану у вправах.

Для студентів і викладачів медичних закладів вищої освіти.



Латинська мова і основи медичної термінології [Текст] : підруч. для студ. вищ. навч. закладів / Л. Ю. Смольська [и др.] ; ред. Л. Ю. Смольська. - К. : Медицина, 2008. - 356 с.

http://lib.dma.dp.ua/cgi-bin/irbis64r_14/cgiirbis_64.exe

Підручник складено з урахуванням вимог Болонської кредитно-модульної системи. Мета його - навчити студента не лише основ латинської граматики, а й медичної термінології (анатомо-гістологічної, фармацевтичної та клінічної). У підручнику враховано зміни, внесені в останні видання міжнародних анатомічної і гістологічної, а також хімічної номенклатур. Розширено і поглиблено виклад тем клінічної та фармацевтичної термінології. Уміщено цікавий інформативно-пізнавальний матеріал з різних галузей стародавньої медицини.

У підручнику наведено латинські крилаті вислови, засвоєння яких не лише сприятиме вивченню латинської мови, а й допомагатиме наблизитися до розуміння неповторного та мудрого світу античності. Наприкінці подано таблиці латино-грецьких суфіксів і префіксів, а також кінцевих терміноелементів, латино-український і україно-латинський словники, які відображають лексику, використану у вправах.

Для студентів і викладачів вищих медичних навчальних закладів III-IV рівнів акредитації.



У другому виданні підручника враховано зміни, внесені в останні перегляди хімічної та фармацевтичної номенклатур. Подано нові відомості, що стосуються інформативно-пізнавального матеріалу. Розширено комплекс вправ до граматичних тем. Структура підручника дає змогу вивчати латинську мову та основи фармацевтичної термінології не тільки під керівництвом викладача, а й самостійно. Обмежено до мінімуму вивчення граматики; уперше наведено назви бактерій, грибів і паразитів; подано скорочення, які найчастіше вживають у рецептурі в Україні та за кордоном; запропоновано вправи до вивчення гомеопатичної термінологічної лексики; уперше розроблено тему з ароматерапії у фармацевтичній термінології.

Для студентів і викладачів медичних (фармацевтичних) закладів вищої освіти.

Латинська мова та основи фармацевтичної термінології [Текст] = Lingua Latina : навч. підруч. для студентів мед. (фармац.) закл. вищ. освіти / Л. Ю. Смольська [и др.] ; ред. Л. Ю. Смольська. - 2-е вид., переробл. і допов. - Київ : Медицина, 2019. - 366 с.

http://lib.dma.dp.ua/cgi-bin/irbis64r_14/cgiirbis_64.exe

I.G. ROMANKO
I.M. SOLOHOR
O.M. BIELIAIEVA
YU.V. LYSANETS

ENGLISH

FOR PROFESSIONAL USE:
DENTISTRY

AUS Medicine Publishing

Підручник підготовлено з урахуванням вимог програми “Англійська мова (за професійним спрямуванням)” для студентів стоматологічних факультетів вищих медичних навчальних закладів IV рівня акредитації. Подано матеріали з фонетики і граматики англійської мови, значна увага приділена найважливішим аспектам термінотворення та вжитку стоматологічної лексики. Фрагменти оригінальних й адаптованих англійських текстів зі стоматологічної тематики супроводжуються блоками дотекстових і післятекстових вправ, спрямованих на всебічний розвиток і закріплення мовнопрофесійних умінь і навичок майбутніх фахівців у галузі стоматології (фонетичний, граматичний, словотворчий, лексичний аспекти).

Ступак, Ф. Я.

Історія медицини [Текст] : підручник / Ф. Я. Ступак. - 2-е вид., випр. і допов. - Київ : Книга плюс, 2016.

http://lib.dma.dp.ua/cgi-bin/irbis64r_14/cgiirbis_64.exe

L.Y. Avrakhova
I.O. Palamarenko
T.V. Yakhno

English for Medical Students



MEDICINE

Avrakhova, L. Y. English for Medical Students [Text] = Англійська мова для студентів медиків : textbook for students of higher education establishments - medical universities, institutes and academies / L. Y. Avrakhova, I. O. Palamarenko, T. V. Yakhno. - 5nd ed., revised. - Kyiv : AUS Medicine Publishing, 2017. - 446 с.

http://lib.dma.dp.ua/cgi-bin/irbis64r_14/cgiirbis_64.exe

Підручник "Англійська мова для студентів-медиків" містить 22 розділи, а також додатки. Вступний корективний курс знайомить студентів з основними правилами читання та найуживанішими граматичними категоріями. Дотекстовий словник повністю відображає зміст запропонованої теми. Дотекстові вправи готують студентів до осмисленого і ефективного оволодіння лексичним матеріалом тексту.

Кожний розділ книги включає текст для аудиторної роботи і декілька для самостійного опрацювання. Система післятекстових вправ сприяє закріпленню вивченого лексичного та граматичного матеріалу за допомогою оригінальних мовленнєвих вправ (складання діалогів, вивчення основних аспектів і проблем з означеної теми, їх обговорення в групі).

Граматичний матеріал вміщує зразки найбільш уживаних конструкцій, різних мовленнєвих структур, які викликають труднощі при перекладі і які є характерними для англomовних наукових видань. Навчальний посібник містить англо-український словник, який охоплює найбільш уживану медичну лексику та включає транскрипцію медичних термінів.

O.O. BOHOMOLETS NATIONAL
MEDICAL UNIVERSITY

English for Pharmacists

Edited by
Associate Professor
L. Avrachova



Medicine

English for pharmacists [Text] = Англійська мова для фармацевтів : textbook for students of higher education establishments - medical universities, institutes and academies / Л. Я. Аврахова [et al.] ; ed. L. Avrakhova ; O. O. Bohomolets national medical university). - 2nd ed., revised. - Kyiv : AUS Medicine Publishing, 2017. - 367 c.

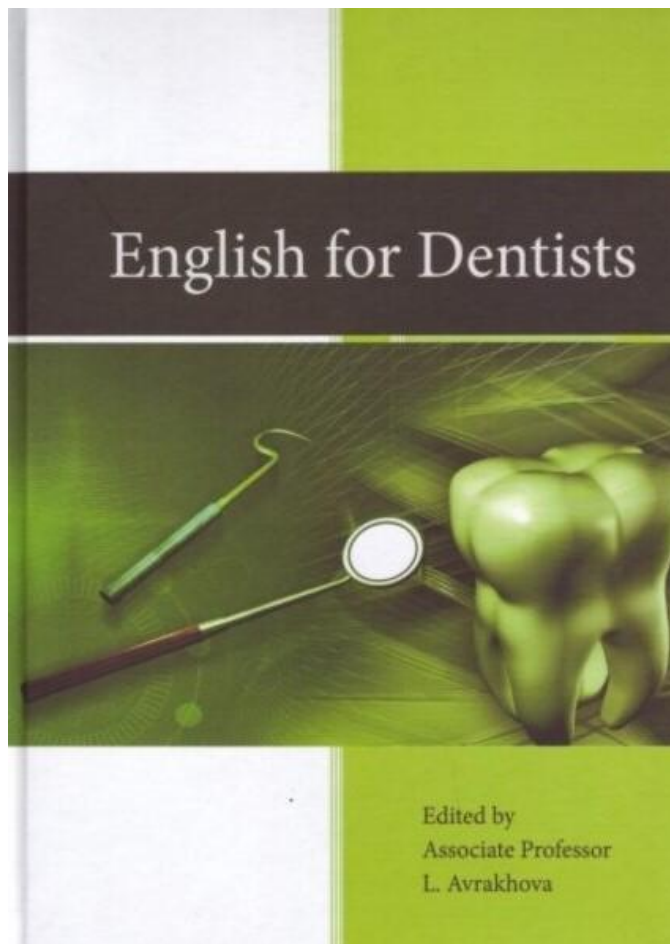
http://lib.dma.dp.ua/cgi-bin/irbis64r_14/cgiirbis_64.exe

Підручник складається з 12 основних розділів, доповнений граматичним довідником і словником. До нього включено потрібну фармацевтичну термінологію, тексти для самостійної роботи студентів. Запропонована система вправ сприяє глибокому осмисленню та різнобічному розумінню прочитаного і розкриває вміння використовувати лексичний матеріал у діалоговому та монологічному мовленні.

Матеріал підручника забезпечує професійну спрямованість студентів-фармацевтів у навчанні англійської мови, готує їх до іншомовної комунікації, читання спеціальної літератури, складання анотацій та написання рефератів.

Для студентів вищих фармацевтичних навчальних закладів III—IV рівнів акредитації.





Матеріал підручника відповідає вимогам програми «Англійська мова» для студентів стоматологічних факультетів ВМНЗ IV рівня акредитації.

Підручник містить 14 основних розділів. Запропоновані оригінальні та адаптовані тексти зі стоматологічної тематики супроводжуються системою вправ, що сприяє глибокому осмисленню та різнобічному розумінню прочитаного і розкриває вміння використовувати лексичний матеріал у діалогічному та монологічному мовленні.

Матеріали підручника забезпечують професійну спрямованість студентів-стоматологів під час вивчення англійської мови, готують їх до іншомовної комунікації, читання фахової літератури, складання анотацій та написання рефератів.

Англійська мова для стоматологів [Текст] / English for Dentists : підручник / Л. Я. Аврахова [и др.] ; ред. Л. Я. Аврахова ; О. О. Bohomoles national medical university. - 2-е вид., випр., допов. - Київ : Книга плюс, 2020. - 216 с.

http://lib.dma.dp.ua/cgi-bin/irbis64r_14/cgiirbis_64.exe

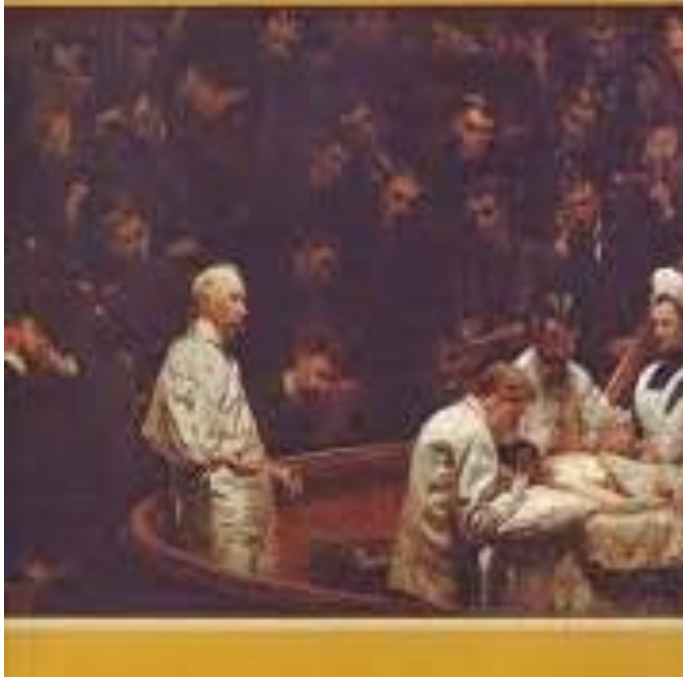


Бойко, Олександр Дмитрович.
Історія України : посібник. – 2-ге вид., допов.
– Київ: Видавничий центр "Академія", 2002. –
656 с..


[http://lib.dma.dp.ua/cgi-
bin/irbis64r_14/cgiirbis_64.exe](http://lib.dma.dp.ua/cgi-bin/irbis64r_14/cgiirbis_64.exe)

Це — друге видання посібника, який за нетривалий час здобув неабияку популярність у вищій школі. Студентів і викладачів приваблювали не тільки його компактність, лаконічність, а передусім концептуально-сміслова самодостатність, оригінальне і разом з тим науково коректне мислення автора, розкуте і водночас тактовне слово. Нині це видання здобуло статус підручника. При його підготовці уточнено деякі формулювання, розширено, конкретизовано висвітлення окремих подій і фактів. Викладені вони в єдностях і суперечностях різноманітних тенденцій з осмисленням зумовленості вчинків історичних постатей. Виклад подій доведено до середини 2001 року. *Посібник прислужиться студентам, викладачам вищих навчальних закладів. Корисним він буде учителям середніх загальноосвітніх шкіл, усім, хто прагне пізнати суть і наслідки подій минулого нашого народу.*

ІСТОРІЯ МЕДИЦИНИ



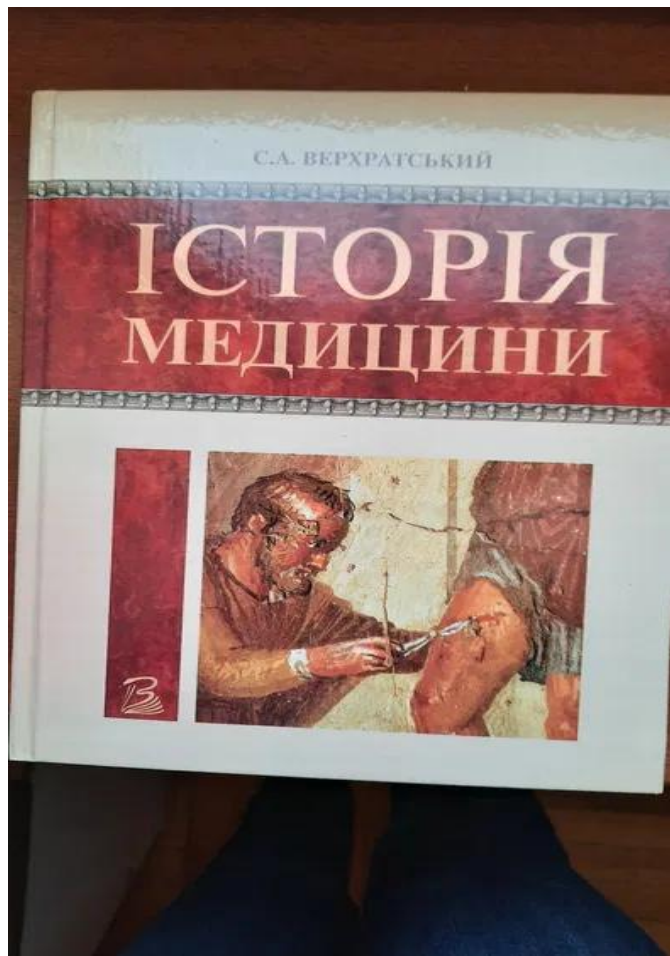
У підручнику розглядаються становлення і розвиток медико-гігієнічних знань у первісному суспільстві, формування медицини Стародавнього світу, Середніх віків, Нового і Новітнього часу. *Для студентів вищих медичних навчальних закладів, істориків медицини та широкого кола читачів.*



Ступак, Ф. Я.

Історія медицини [Текст] : підручник / Ф. Я. Ступак.
- 2-е вид., випр. і допов. - Київ : Книга плюс, 2016.

http://lib.dma.dp.ua/cgi-bin/irbis64r_14/cgiirbis_64.exe



Верхратський, С. А.
Історія медицини [Текст] : справочное
издание / С. А. Верхратський. - К. : Здоров'я,
2011. - 350 С.

[http://lib.dma.dp.ua/cgi-
bin/irbis64r_14/cgiirbis_64.exe](http://lib.dma.dp.ua/cgi-bin/irbis64r_14/cgiirbis_64.exe)

У книзі провідного історика медицини Верхратського С. висвітлені етапи розвитку медичної науки від стародавніх часів до кінця ХХ століття. Велику увагу приділено внеску українських учених-медиків. Окремі розділи присвячені медичній допомозі на Запорізькій Січі, на західноукраїнських землях.

Описані принципи цехової медицини, діяльність перших міських та повітових лікарів, перших лікарень в Україні, роль Києво-Могилянської академії у підготовці українських учених тощо.

Для лікарів різних спеціальностей, студентів вищих медичних навчальних закладів, аспірантів, а також тих, хто цікавиться історією медицини.





Голяченко, О. Г.
Історія медицини [Текст] : підруч. для студ.
вищ. мед. навч. закл. III-IV рівнів акредитації
/ О. Г. Голяченко, Я. Ганіткевич. - Т. : Лілея,
2004. - 246 с.

http://lib.dma.dp.ua/cgi-bin/irbis64r_14/cgiirbis_64.exe

В підручнику подано короткі відомості про зародження медицини, медицину стародавнього світу, доби середньовіччя, світову медицину нового часу.

Окремими розділами представлено медицину на українських землях у стародавні часи, в Україні-Русі, у Козацькій та Гетьманській державах, викладено основні матеріали про новітню українську медицину, зокрема за радянських часів та в роки незалежності України. В окремих підрозділах представлені дані про розвиток теоретичних наук і клінічної медицини, становлення громадської медицини, розвиток фармації.

Підручник підготовлено за програмою МОЗ України 2003 р. і рекомендовано для студентів вищих медичних навчальних закладів III—IV рівнів акредитації. *Буде корисним для лікарів, аспірантів, науковців, які цікавляться історією світової та української медицини.*



Запорожан В.М., Арєв М.Л.
354 Біоетика та біобезпека: Підручник / В.М.
Запорожан, М.Л. Арєв. — К.:
Здоров'я, 2013. -45 6 с.

http://lib.dma.dp.ua/cgi-bin/irbis64r_14/cgiirbis_64.exe

У першому в Україні національному підручнику «Біоетика та біобезпека» викладені історія, предмет, мета, завдання, методи і напрямки розвитку біоетики в системі охорони здоров'я, права людини як джерело біоетичних принципів і критеріїв поведінки, етичний, моральний та деонтологічний вимір у різних галузях їх застосування. У спеціальній частині наведені біоетичні аспекти виховання здорового способу життя, соціальної справедливості та соціоетичних зобов'язань, основ професійної діяльності лікаря, стосунків між медичними працівниками, пацієнтом та його родиною. Okремо наведені біоетичні принципи медико-біологічних досліджень, концепція біобезпеки та ризику використання біомедичних технологій, біоетична та правова оцінка лікарської помилки та ятрогенії. Висвітлені сучасні питання прикладної клінічної біоетики, пов'язані з біоетичними проблемами репродуктивних технологій, медичної генетики, страждання, болю, реабілітації та евтаназії, трансплантології, трансфузіології крові, психіатрії, наркології, соціально небезпечних інфекцій, біопсихосоціальної медицини.

Для студентів вищих медичних навчальних закладів IV рівня акредитації.